

An aerial view of Rio de Janeiro, Brazil, at sunset. The sky is a mix of orange, yellow, and blue. The city lights are visible, reflecting on the water. The mountains are silhouetted against the sky. The text '05 AVALIAÇÃO DO DESTINO' is overlaid on the image.

05 AVALIAÇÃO DO DESTINO





Avaliação do destino Niterói

Foram apresentadas apenas aos turistas e visitantes presentes no evento 43 afirmações sobre a cidade de Niterói, tendo por base as categorias apresentadas por Crouch (2011).

Foram considerados itens relativos aos recursos-chave/ atrativos presentes no destino, seus determinantes qualificadores e de potencialização, seus fatores e recursos de suporte, gestão do destino e do marketing existentes no destino e sua política, planejamento e desenvolvimento.

No total foram entrevistados 122 praticantes de canoa havaiana. Destes, 58 eram praticantes de esportes náuticos e turistas.

Os entrevistados responderam às afirmações usando uma escala Likert de 5 pontos, sendo:

- 1 – Discordo totalmente;
- 2 – Discordo parcialmente;
- 3 – Nem concordo nem discordo;
- 4 – Concordo parcialmente;
- 5 – Concordo totalmente

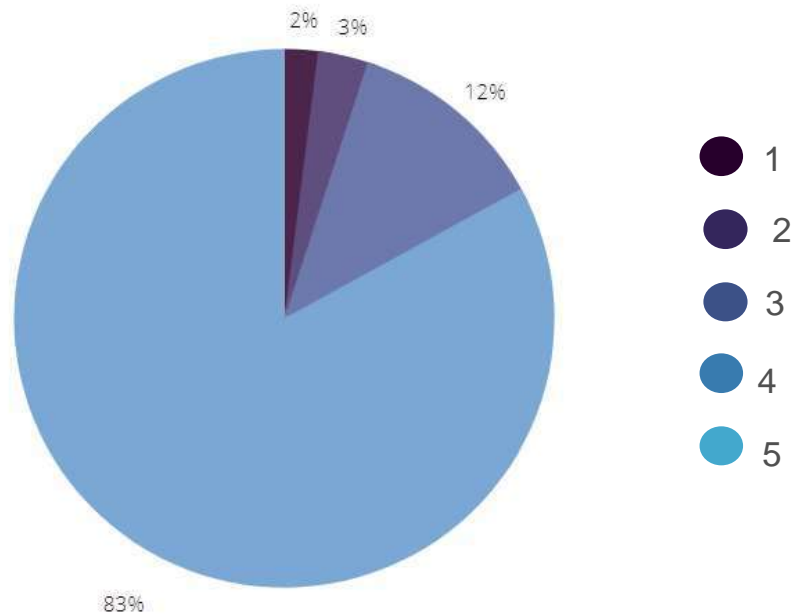


RECURSOS - CHAVE / ATRATIVOS





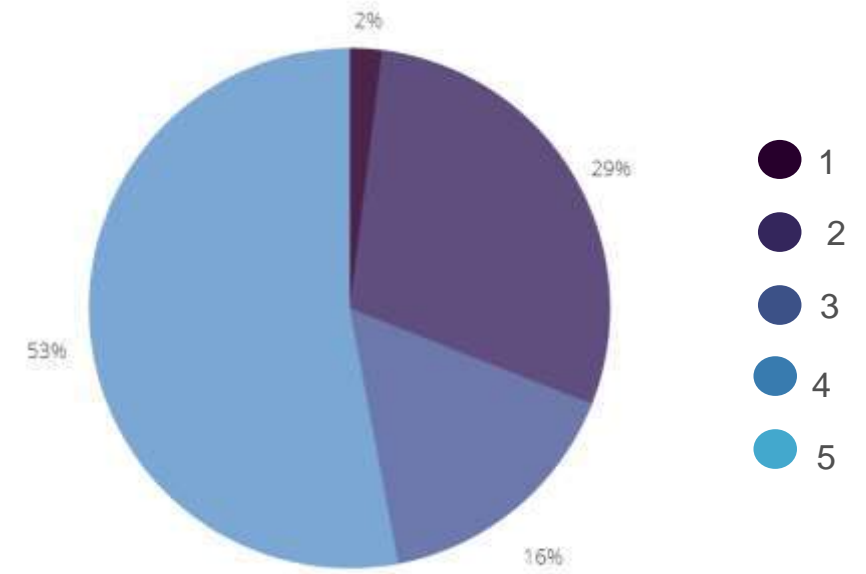
A cidade de Niterói apresenta condições geográficas e climáticas favoráveis para prática de esportes náuticos



	Resposta	Frequência	Porcentagem	Porcentagem válida	Porcentagem acumulativa
Válido	1	1	1,7	1,7	1,7
	2	0	0,0	0,0	0,0
	3	2	3,4	3,4	5,2
	4	7	12,1	12,1	17,2
	5	48	82,8	82,8	100,0
Total		58	100,0	100,0	



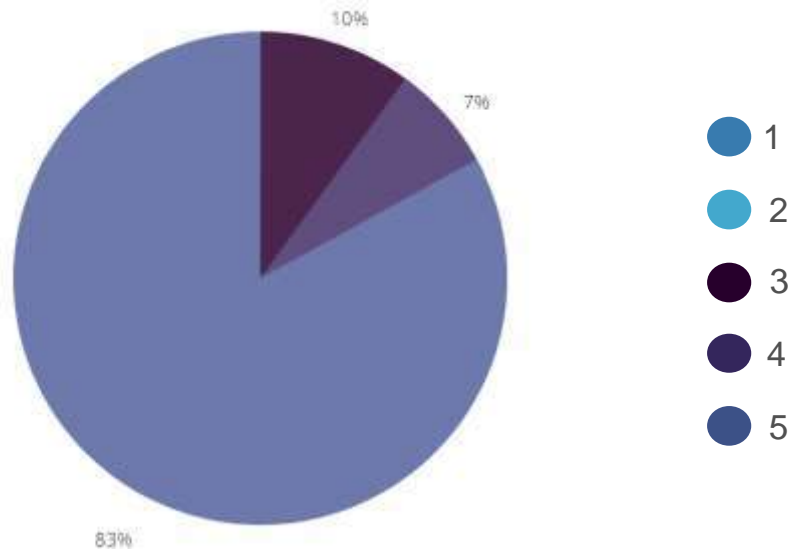
A temperatura da água de Niterói é agradável



	Resposta	Frequência	Porcentagem	Porcentagem válida	Porcentagem acumulativa
Válido	1	1	1,7	1,7	1,7
	2	0	0,0	0,0	0,0
	3	17	29,3	29,3	31,0
	4	9	15,5	15,5	46,6
	5	31	53,4	53,4	100,0
Total		58	100,0	100,0	

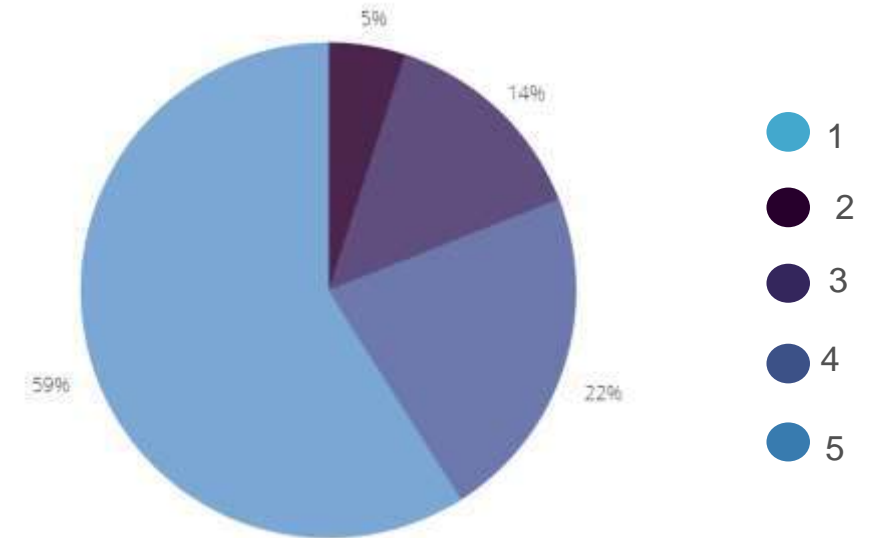


Niterói oferece condições fáceis para praticar esportes náuticos



		Frequência	Porcentagem	Porcentagem válida	Porcentagem acumulativa
Válido	1	0	0	0	0
	2	0	0	0	0
	3	6	10,3	10,3	10,3
	4	4	6,9	6,9	17,2
	5	48	82,8	82,8	100,0
	Total	58	100,0	100,0	

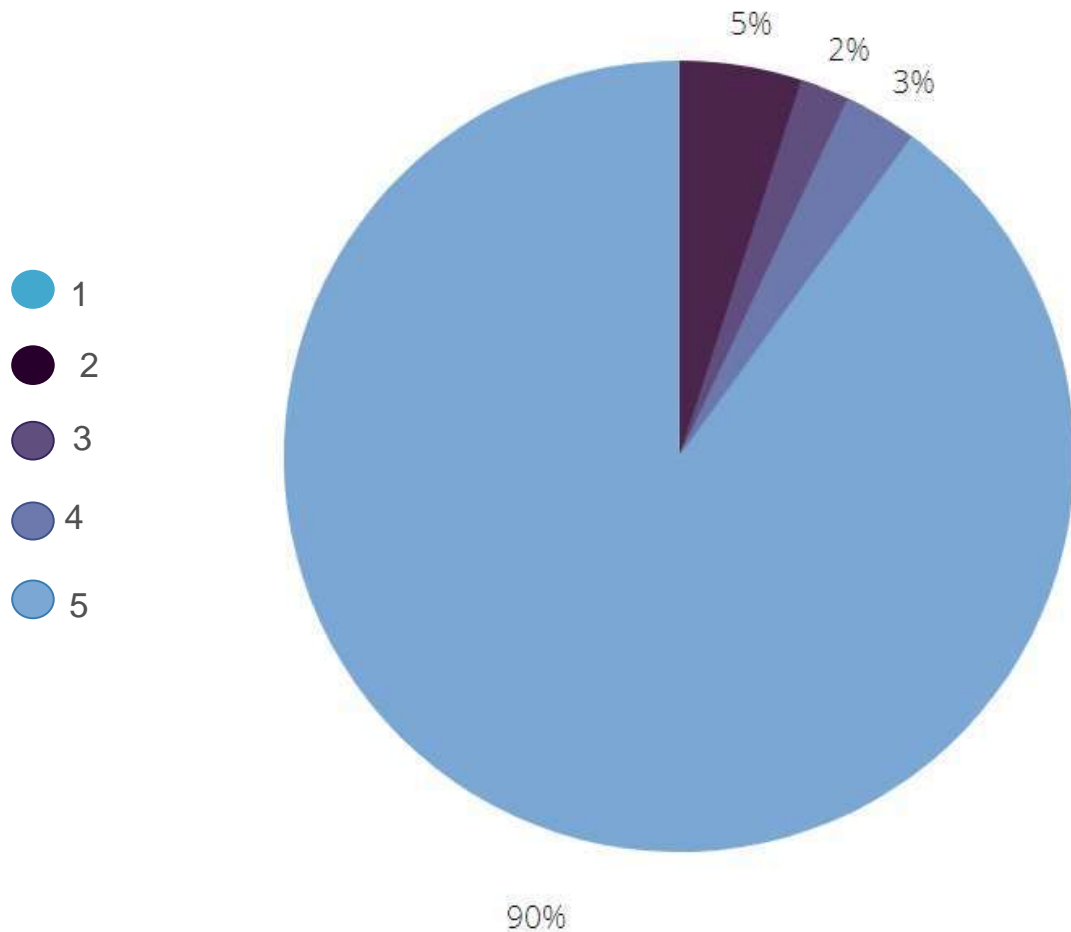
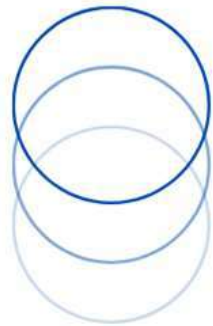
Em Niterói as distâncias até os locais para a prática de esportes náuticos são curtas



		Frequência	Porcentagem	Porcentagem válida	Porcentagem acumulativa
Válido	1	3	5,2	5,2	5,2
	2	0	0,0	0,0	0,0
	3	8	13,8	13,8	19,0
	4	13	22,4	22,4	41,4
	5	34	58,6	58,6	100,0
	Total	58	100,0	100,0	



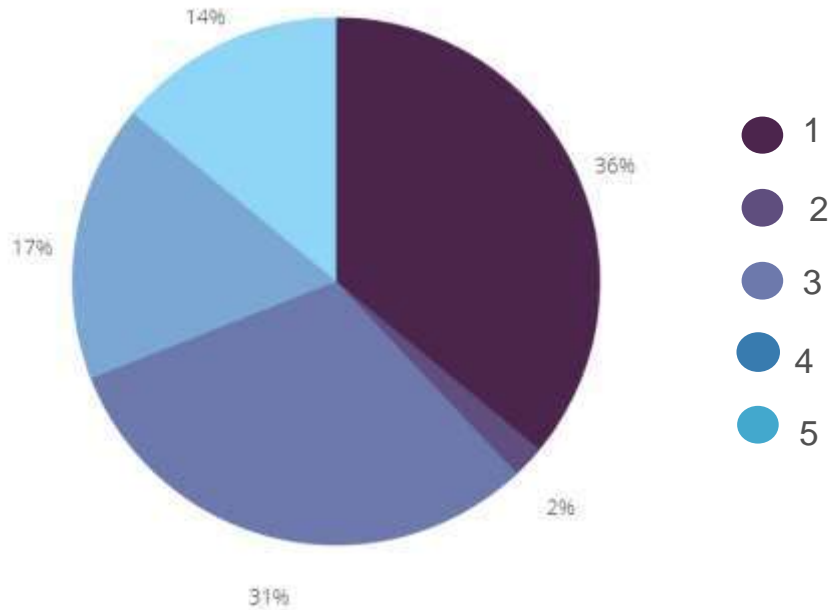
A cidade apresenta um belo cenário natural e belas paisagens



	Frequência	Porcentagem	Porcentagem válida	Porcentagem acumulativa
Válido				
1	0	0	0	0
2	3	5,2	5,2	5,2
3	1	1,7	1,7	6,9
4	2	3,4	3,4	10,3
5	52	89,7	89,7	100,0
Total	58	100,0	100,0	

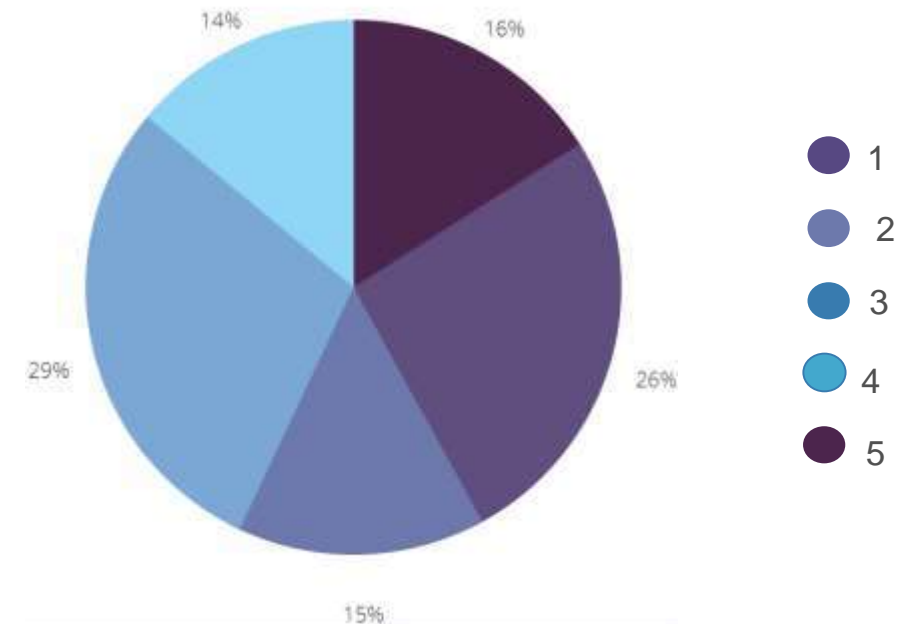


A cidade de Niterói oferece boa oportunidade de de observação de animais marinhos



		Frequência	Porcentagem	Porcentagem válida	Porcentagem acumulativa
Válido	1	21	36,2	36,2	36,2
	2	1	1,7	1,7	37,9
	3	18	31,0	31,0	69,0
	4	10	17,2	17,2	86,2
	5	8	13,8	13,8	100,0
	Total	58	100,0	100,0	

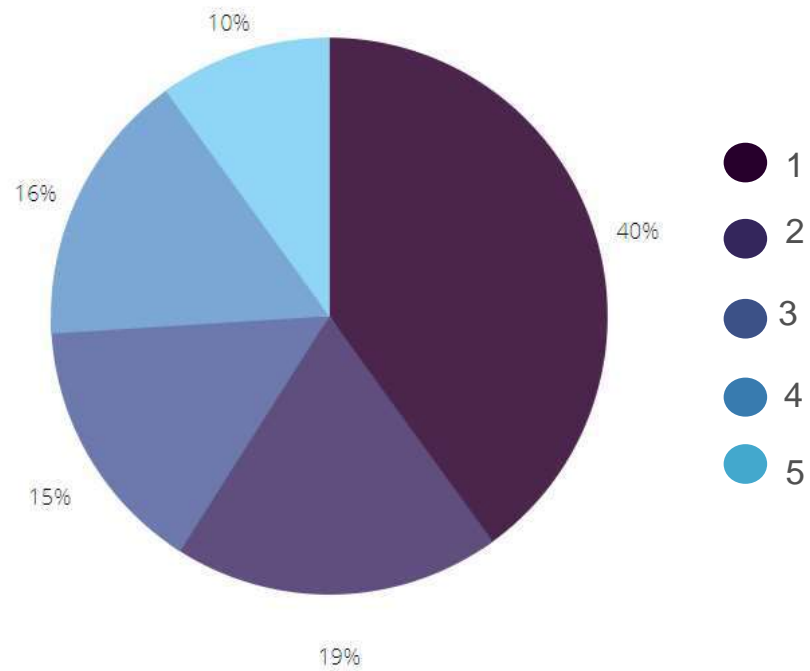
É possível observar variedade e abundância de vida marinha nas águas de Niterói



		Frequência	Porcentagem	Porcentagem válida	Porcentagem acumulativa
Válido	1	15	25,9	25,9	25,9
	2	9	15,5	15,5	41,4
	3	17	29,3	29,3	70,7
	4	8	13,8	13,8	84,5
	5	9	15,5	15,5	100,0
	Total	58	100,0	100,0	

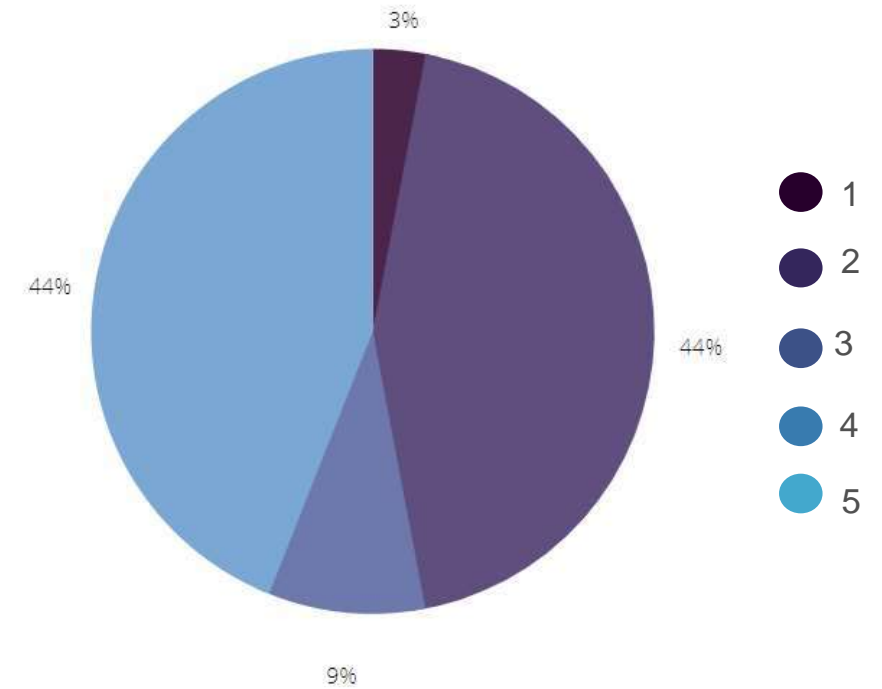


A qualidade da água de Niterói é boa



		Frequência	Porcentagem	Porcentagem válida	Porcentagem acumulativa
Válido	1	23	39,7	39,7	39,7
	2	11	19,0	19,0	58,6
	3	9	15,5	15,5	74,1
	4	9	15,5	15,5	89,7
	5	6	10,3	10,3	100,0
Total		58	100,0	100,0	

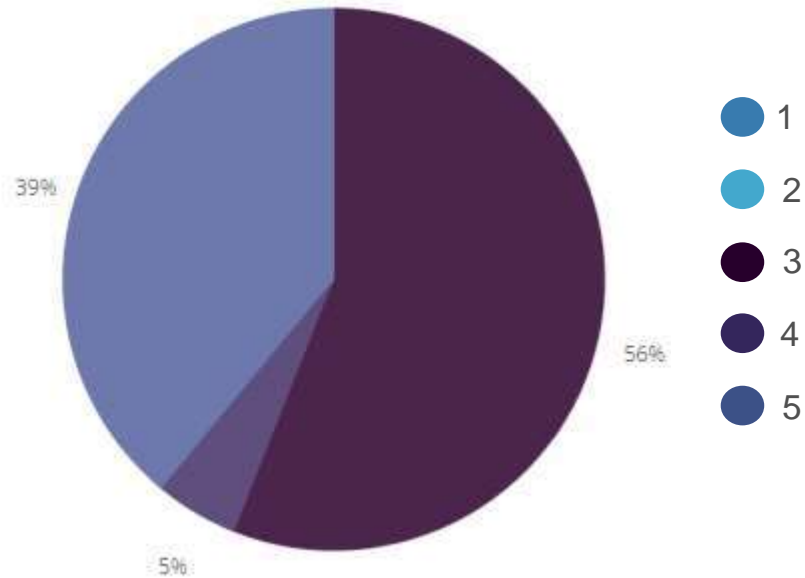
Em Niterói existem oportunidades de visitar ilhas e locais acessíveis apenas por água



		Frequência	Porcentagem	Porcentagem válida	Porcentagem acumulativa
Válido	1	2	3,4	3,5	3,5
	2	0	0,0	0,0	0,0
	3	25	43,1	43,9	47,4
	4	5	8,6	8,8	56,1
	5	25	43,1	43,9	100,0
	Total	57	98,3	100,0	
Omisso	Sistema	1	1,7		
Total		58	100,0		

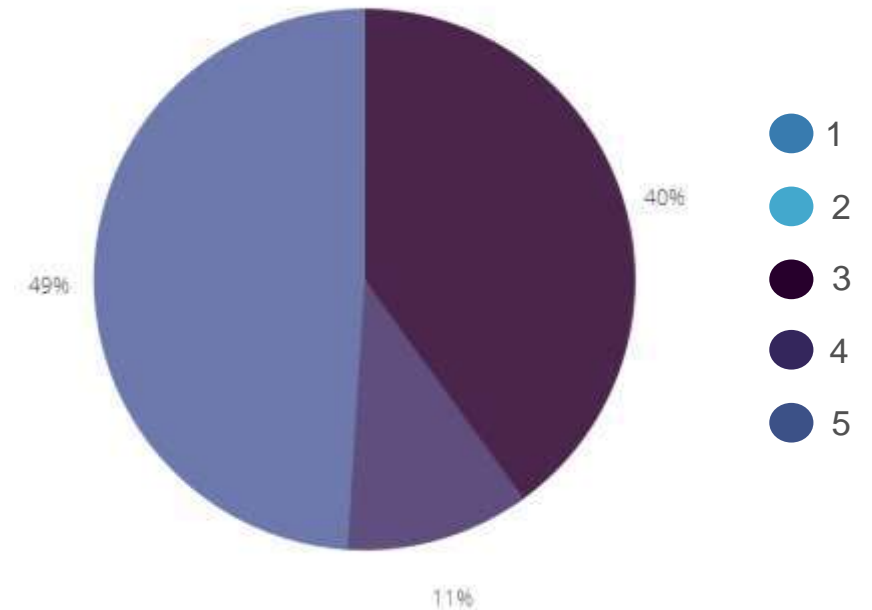


Na cidade existem bons locais disponíveis para guarda dos equipamentos esportivos



		Frequência	Porcentagem	Porcentagem válida	Porcentagem acumulativa
Válido	1	0	0	0	0
	2	0	0	0	0
	3	22	37,9	38,6	38,6
	4	3	5,2	5,3	43,9
	5	32	55,2	56,1	100,0
	Total		57	98,3	100,0
Omisso	Sistema	1	1,7		
Total		58	100,0		

Em Niterói há disponibilidade para aluguel de equipamentos para praticar esportes náuticos

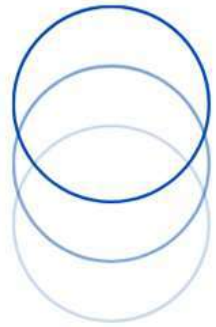


		Frequência	Porcentagem	Porcentagem válida	Porcentagem acumulativa
Válido	1	0	0	0	0
	2	0	0	0	0
	3	28	48,3	49,1	49,1
	4	6	10,3	10,5	59,6
	5	23	39,7	40,4	100,0
	Total		57	98,3	100,0
Omisso	Sistema	1	1,7		
Total		58	100,0		

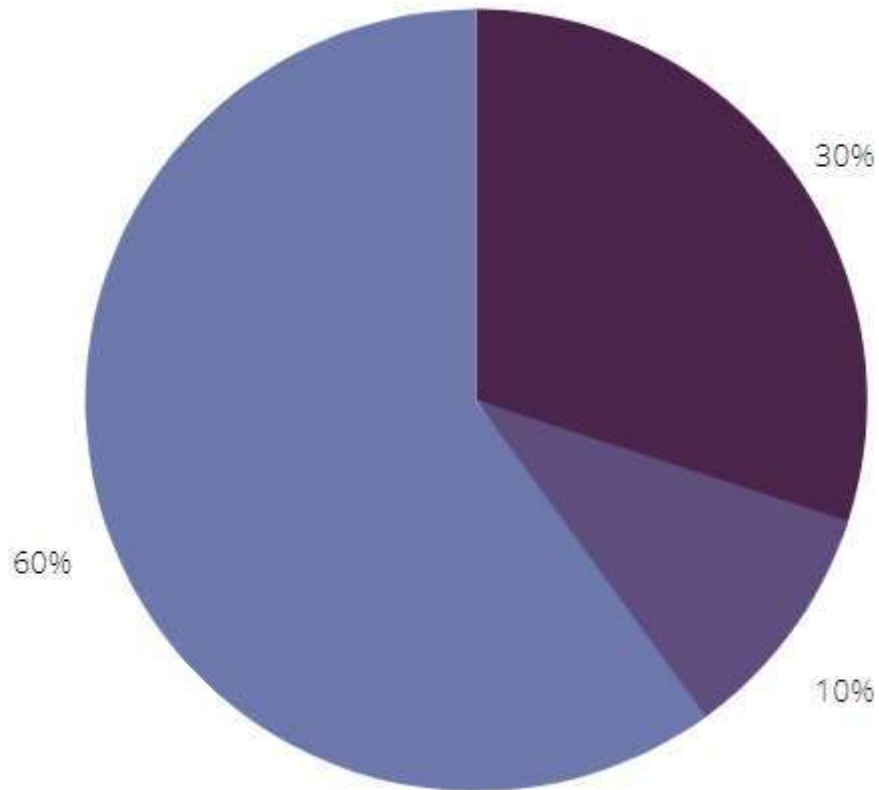




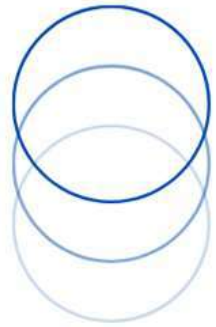
O acesso dos equipamentos à água é fácil em Niterói (presença de cavaletes, carretas, rampas ou píers)



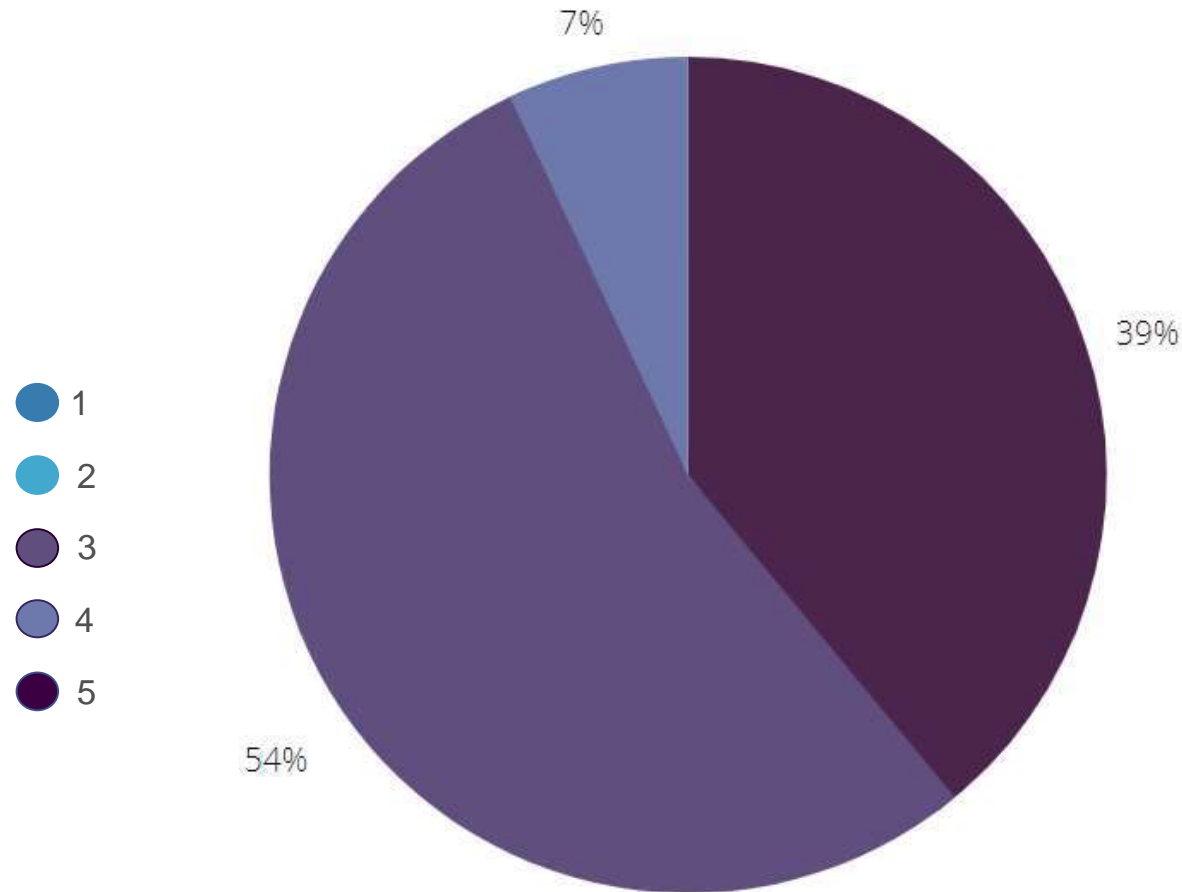
- 1
- 2
- 3
- 4
- 5



		Frequência	Porcentagem	Porcentagem válida	Porcentagem acumulativa
Válido	1	0	0	0	0
	2	0	0	0	0
	3	17	29,3	29,8	29,8
	4	6	10,3	10,5	40,4
	5	34	58,6	59,6	100,0
	Total		57	98,3	100,0
Omisso	Sistema	1	1,7		
Total		58	100,0		



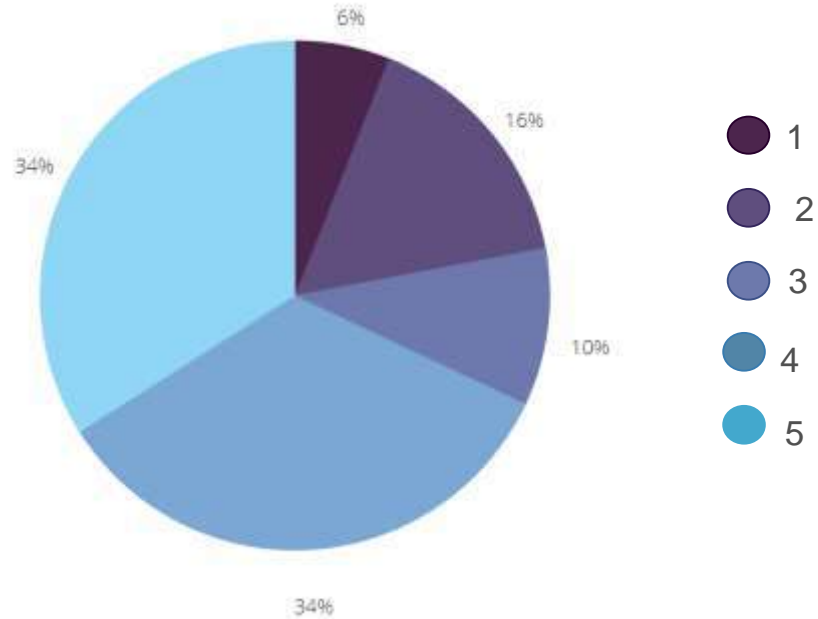
Na cidade existem opções de praticar atividades de aventura adicionais



		Frequência	Porcentagem	Porcentagem válida	Porcentagem acumulativa
Válido	1	0	0	0	0
	2	0	0	0	0
	3	31	53,4	54,4	54,4
	4	4	6,9	7,0	61,4
	5	22	37,9	38,6	100,0
	Total	57	98,3	100,0	
Omisso	Sistema	1	1,7		
Total		58	100,0		

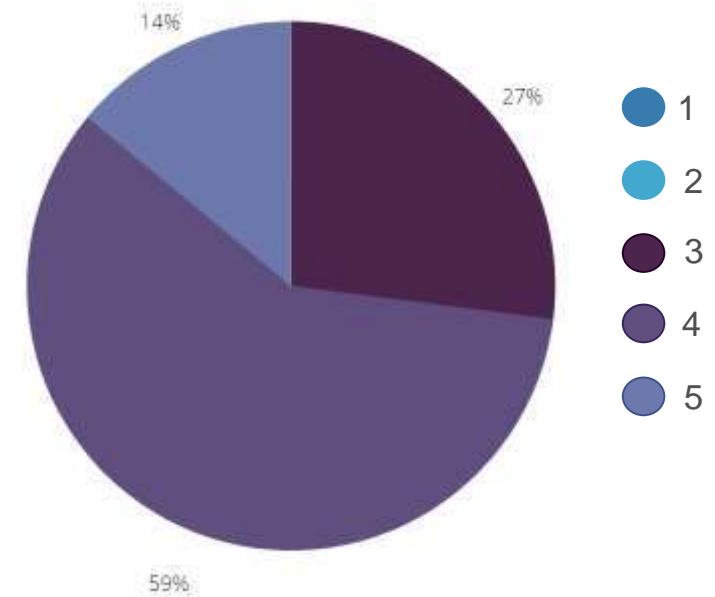


Os prestadores de serviços de esportes náuticos da cidade são comprometidos com o meio ambiente (clubes, guarderias, instrutores)



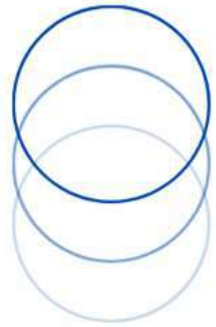
		Frequência	Porcentagem	Porcentagem válida	Porcentagem acumulativa
Válido	1	2	3,4	3,4	3,4
	2	2	3,4	3,4	6,9
	3	27	46,6	46,6	53,4
	4	9	15,5	15,5	69,0
	5	18	31,0	31,0	100,0

Os condutores, instrutores e guias locais têm um conhecimento diferenciado sobre Niterói

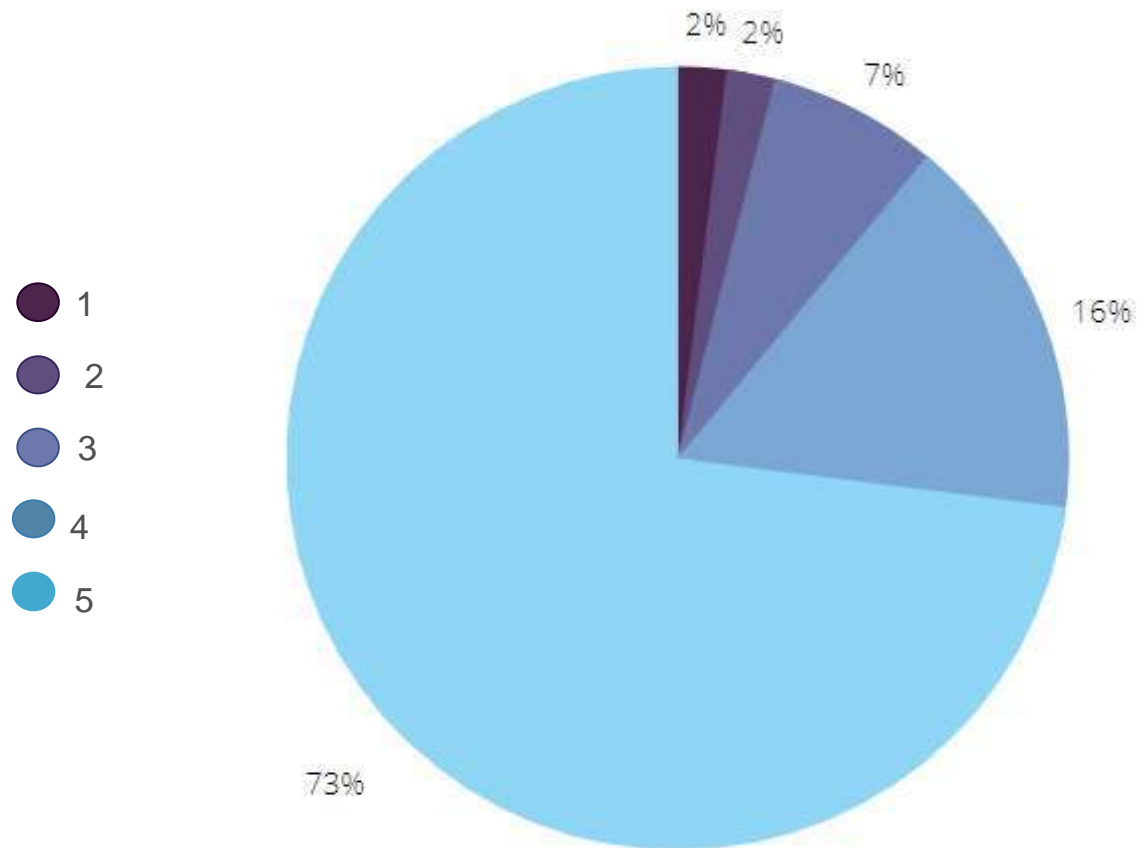


		Frequência	Porcentagem	Porcentagem válida	Porcentagem acumulativa
Válido	1	0	0	0	0
	2	0	0,0	0,0	0,0
	3	34	58,6	58,6	58,6
	4	8	13,8	13,8	72,4
	5	16	27,6	27,6	100,0
	Total	58	100,0	100,0	





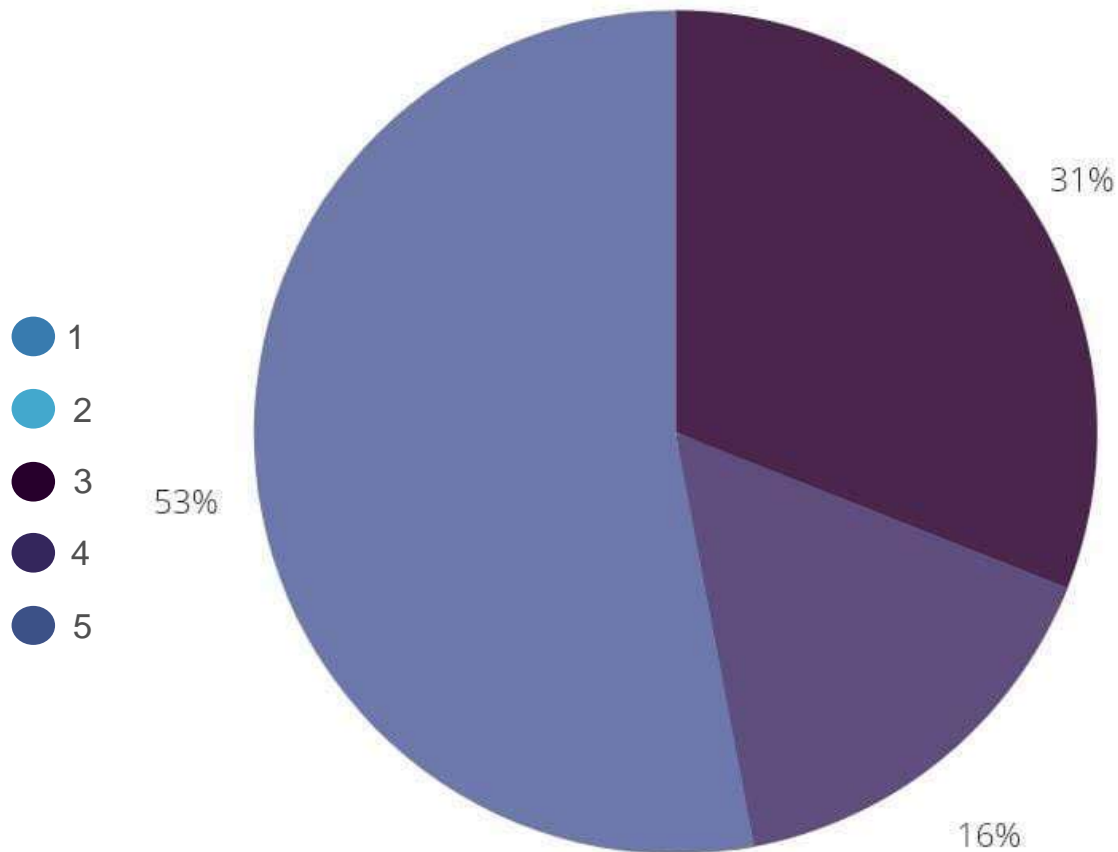

Os prestadores de serviços de esportes náuticos da cidade são amigáveis e hospitaleiros



		Frequência	Porcentagem	Porcentagem válida	Porcentagem acumulativa
Válido	1	1	1,7	1,8	1,8
	2	1	1,7	1,8	3,5
	3	4	6,9	7,0	7,5
	4	9	15,5	15,8	26,4
	5	42	72,4	73,79	100,0
Omisso	Sistema	1	1,7		
Total	57	98,3	100,0		



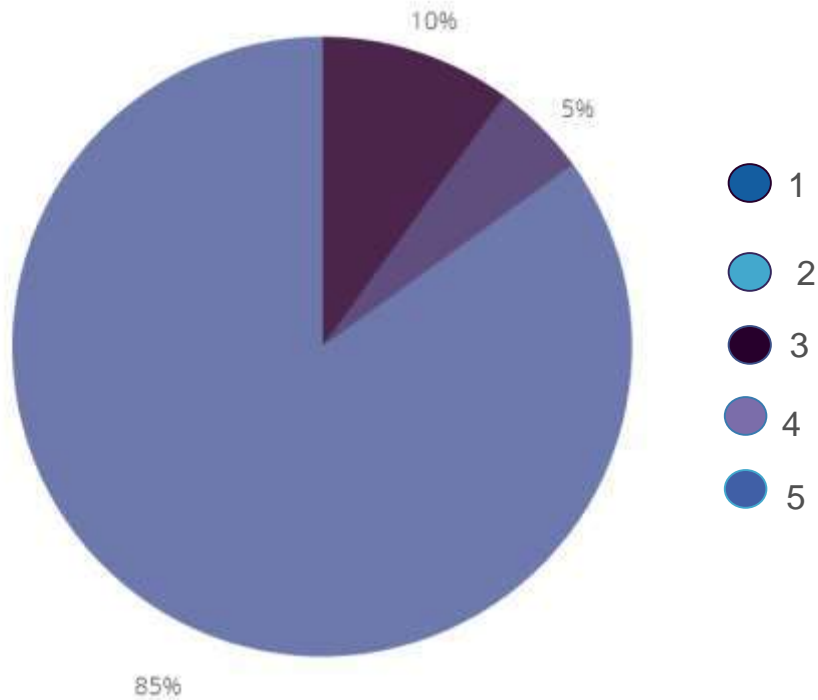
Na cidade existem bons condutores, instrutores e guias para a prática de esportes náuticos



		Frequência	Porcentagem	Porcentagem válida	Porcentagem acumulativa
Válido	1	0	0	0	0
	2	0	0,0	0,0	0,0
	3	18	31,0	31,0	31,0
	4	9	15,5	15,5	46,6
	5	31	53,4	53,4	100,0
	Total	58	100,0	100,0	

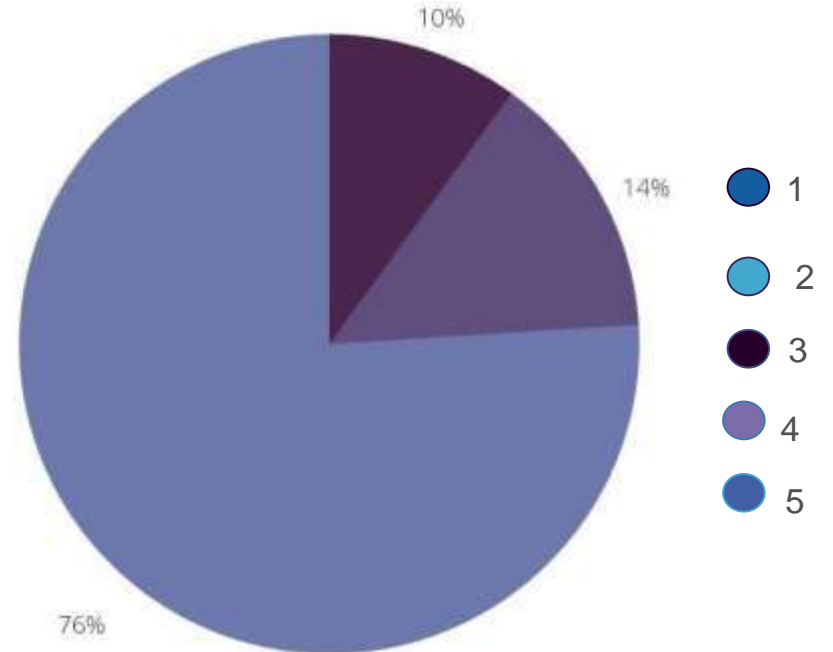


Niterói oferece uma boa variedade de locais e de oportunidades para praticar esportes náuticos



		Frequência	Porcentagem	Porcentagem válida	Porcentagem acumulativa
Válido	1	0	0	0	0
	2	0	0,0	0,0	0,0
	3	6	10,3	10,3	10,3
	4	3	5,2	5,2	15,5
	5	49	84,5	84,5	100,0
	Total	58	100,0	100,0	

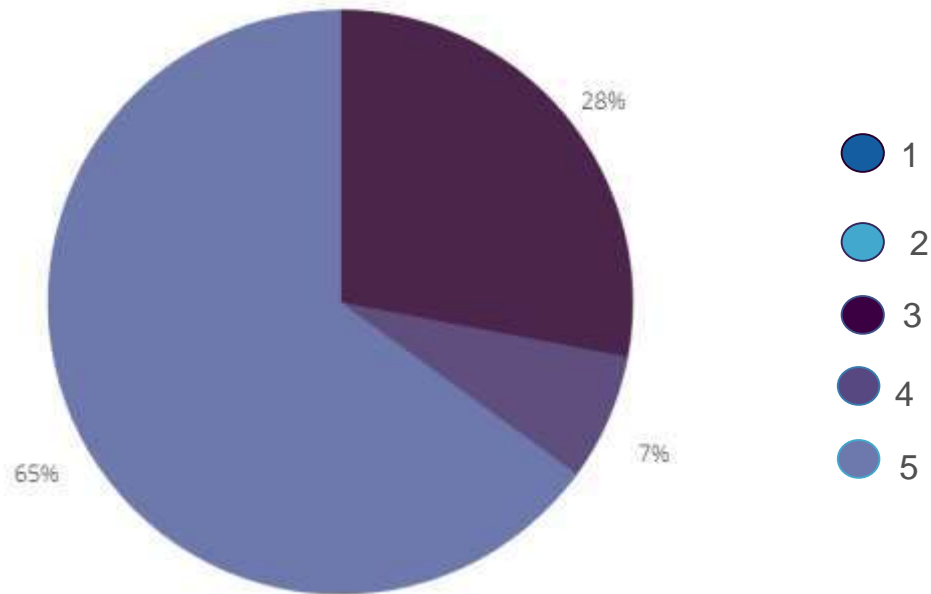
Niterói oferece oportunidades para pessoas que desejam melhorar suas habilidades em esportes náuticos



		Frequência	Porcentagem	Porcentagem válida	Porcentagem acumulativa
Válido	1	0	0	0	0
	2	0	0	0	0
	3	6	10,3	10,3	10,3
	4	8	13,8	13,8	24,1
	5	44	75,9	75,9	100,0
	Total	58	100,0	100,0	

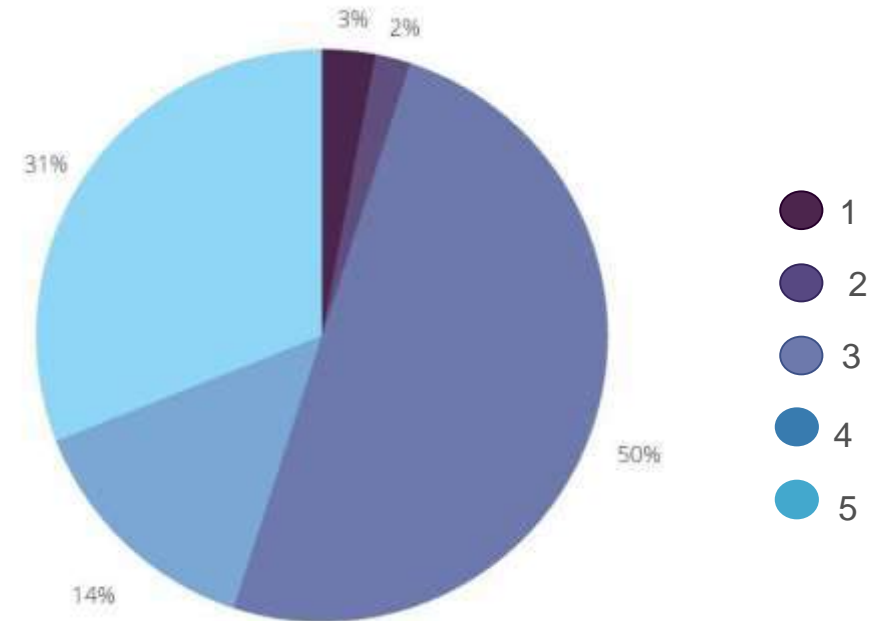


Niterói tem variedade de serviços para quem deseja praticar esportes náuticos



	Frequência	Porcentagem	Porcentagem válida	Porcentagem acumulativa
Válido	1	0	0	0
	2	0	0,0	0,0
	3	16	27,6	27,6
	4	4	6,9	34,5
	5	38	65,5	100,0
Total	58	100,0	100,0	

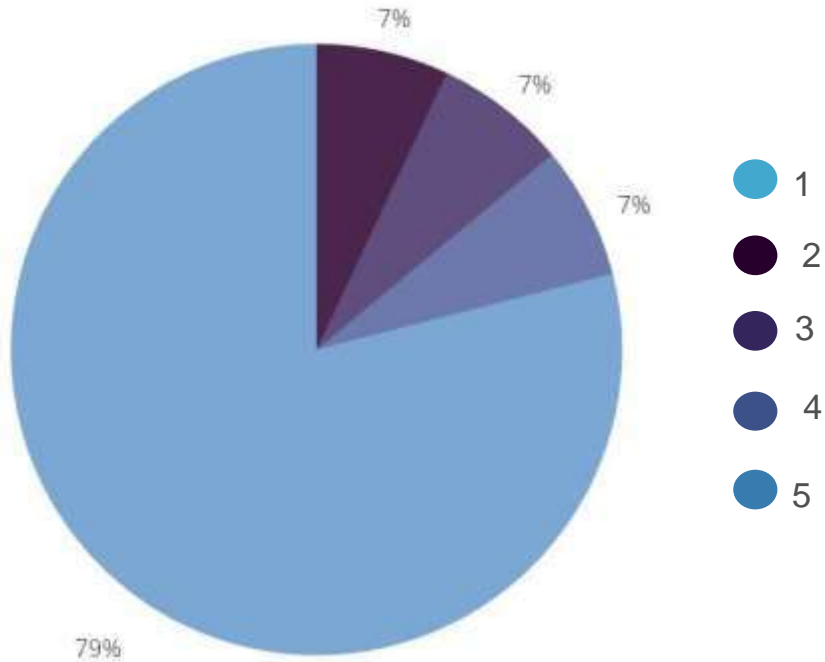
Niterói tem preços acessíveis de serviços para quem deseja praticar esportes náuticos



	Frequência	Porcentagem	Porcentagem válida	Porcentagem acumulativa
Válido	1	2	3,4	3,4
	2	1	1,7	5,2
	3	29	50,0	55,2
	4	8	13,8	69,0
	5	18	31,0	100,0
Total	58	100,0	100,0	

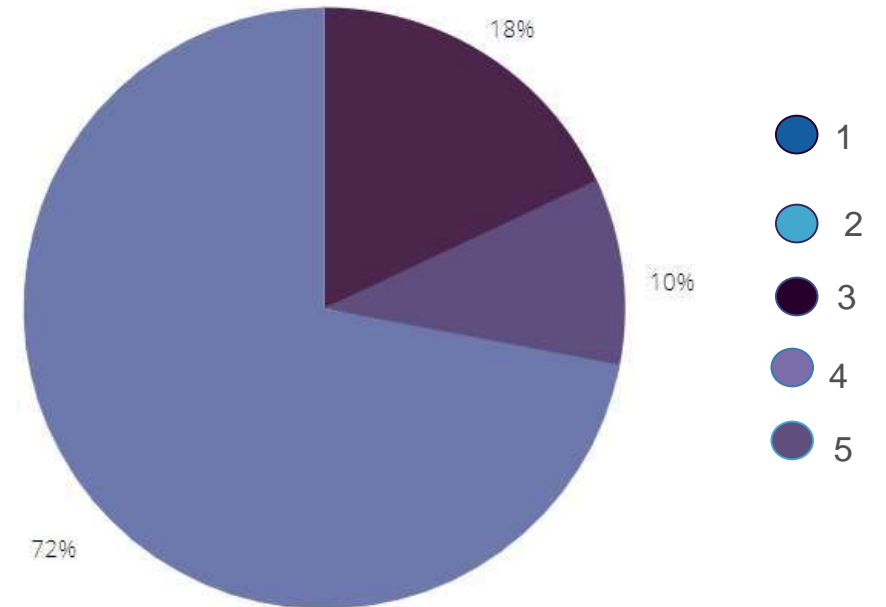


Em Niterói acontecem eventos esportivos de qualidade



		Frequência	Porcentagem	Porcentagem válida	Porcentagem acumulativa
Válido	1	0	0	0	0
	2	4	6,9	7,0	7,0
	3	4	6,9	7,0	14,0
	4	4	6,9	7,0	21,1
	5	45	77,6	78,9	100,0
	Total	57	98,3	100,0	
Omisso	Sistema	1	1,7		
	Total	58	100,0		

Acontecem vários eventos esportivos em Niterói

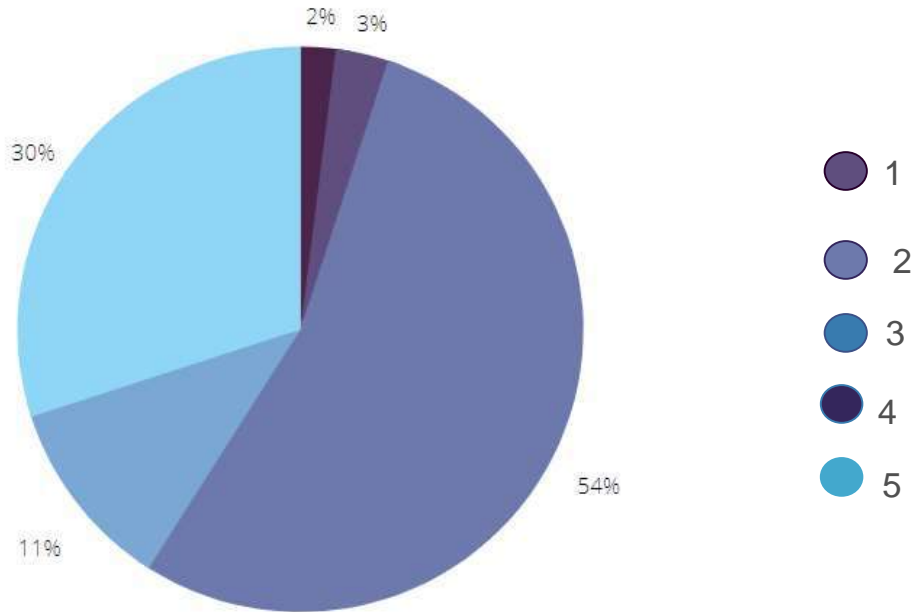


		Frequência	Porcentagem	Porcentagem válida	Porcentagem acumulativa
Válido	1	0	0	0	0
	2	0	0	0	0
	3	10	17,2	17,5	17,5
	4	6	10,3	10,5	28,1
	5	41	70,7	71,9	100,0
	Total	57	98,3	100,0	
Omisso	Sistema	1	1,7		
	Total	58	100,0		



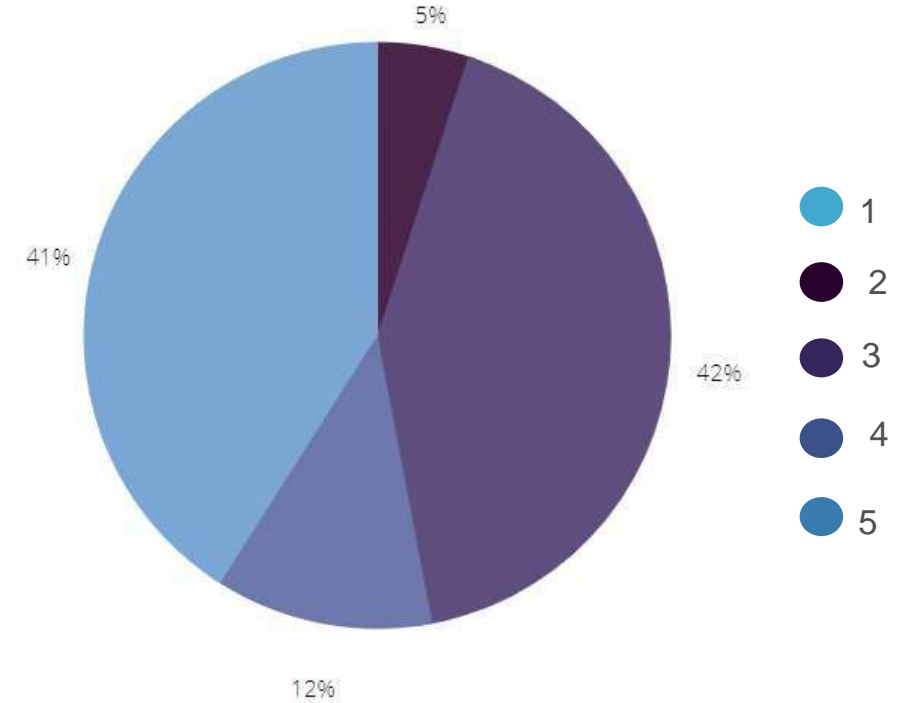


Niterói possui atividades e instalações de entretenimento (teatros, cinemas, shopping, entre outros)

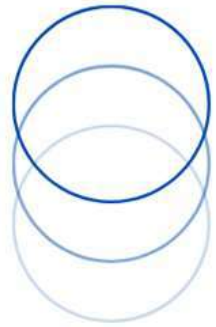


		Frequência	Porcentagem	Porcentagem válida	Porcentagem acumulativa
Válido	1	1	1,7	1,8	1,8
	2	2	3,4	3,5	5,3
	3	31	53,4	54,4	59,6
	4	6	10,3	10,5	70,2
	5	17	29,3	29,8	100,0
	Total	57	98,3	100,0	
Omisso	Sistema	1	1,7		
Total		58	100,0		

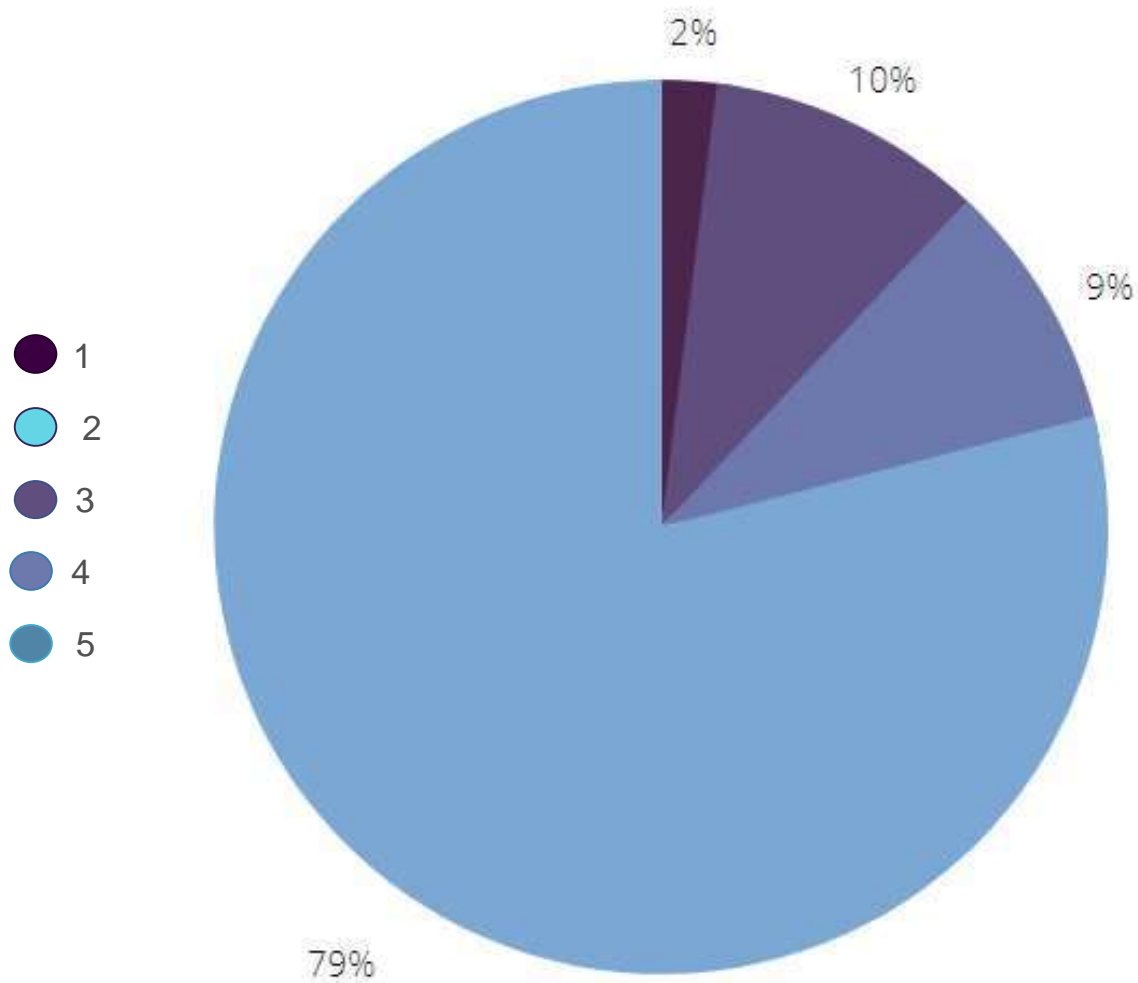
A cidade oferece boas opções de atividades históricas e culturais



		Frequência	Porcentagem	Porcentagem válida	Porcentagem acumulativa
Válido	1	3	5,2	5,2	5,2
	2	0	0,0	0,0	0,0
	3	24	41,4	41,4	46,6
	4	7	12,1	12,1	58,6
	5	24	41,4	41,4	100,0
	Total	58	100,0	100,0	



Eu gosto do estilo de vida local que a cidade oferece



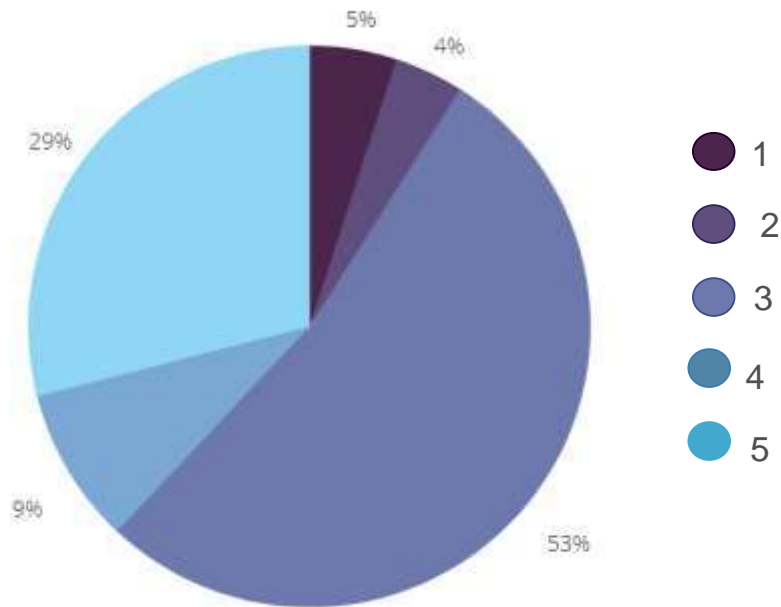
		Frequência	Porcentagem	Porcentagem válida	Porcentagem acumulativa
Válido	1	1	1,7	1,7	1,7
	2	0	0,0	0,0	0,0
	3	6	10,3	10,3	12,1
	4	5	8,6	8,6	20,7
	5	46	79,3	79,3	100,0
	Total	58	100,0	100,0	

DETERMINANTES QUALIFICADORES E DE POTENCIALIZAÇÃO



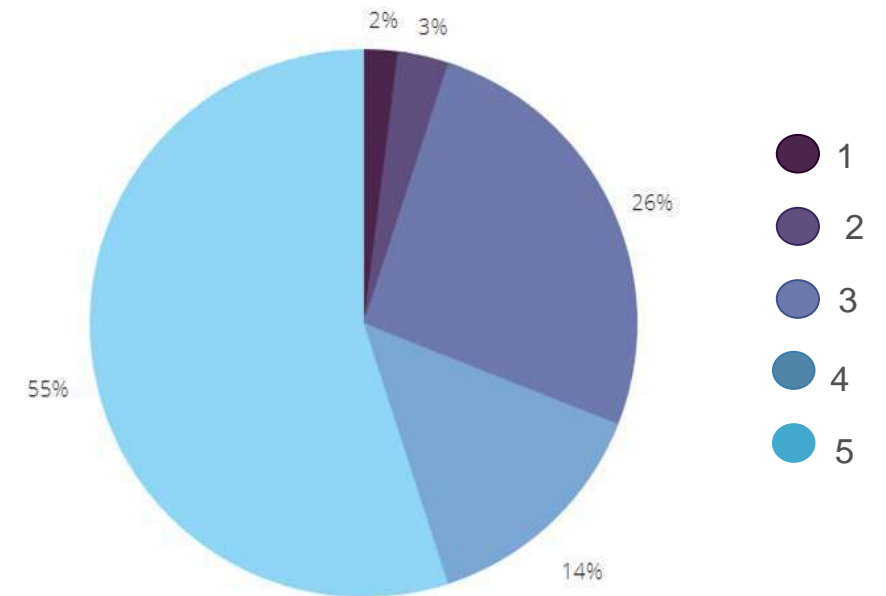


Os preços dos serviços de transporte para Niterói são acessíveis



		Frequência	Porcentagem	Porcentagem válida	Porcentagem acumulativa
Válido	1	3	5,2	5,2	5,2
	2	2	3,4	3,4	8,6
	3	31	53,4	53,4	62,1
	4	5	8,6	8,6	70,7
	5	17	29,3	29,3	100,0
Total		58	100,0	100,0	

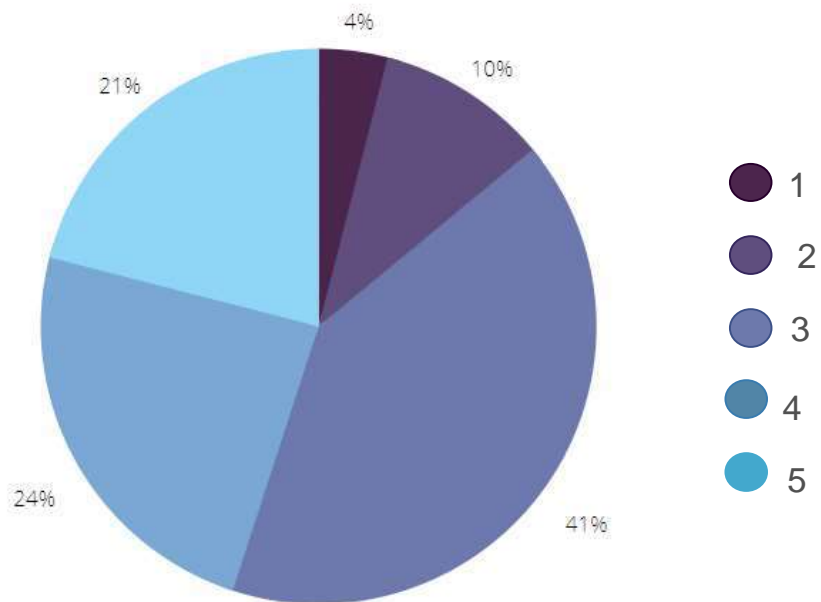
Niterói é uma cidade de fácil acesso por diferentes opções de transporte



		Frequência	Porcentagem	Porcentagem válida	Porcentagem acumulativa
Válido	1	1	1,7	1,7	1,7
	2	2	3,4	3,4	5,2
	3	15	25,9	25,9	31,0
	4	8	13,8	13,8	44,8
	5	32	55,2	55,2	100,0
Total		58	100,0	100,0	

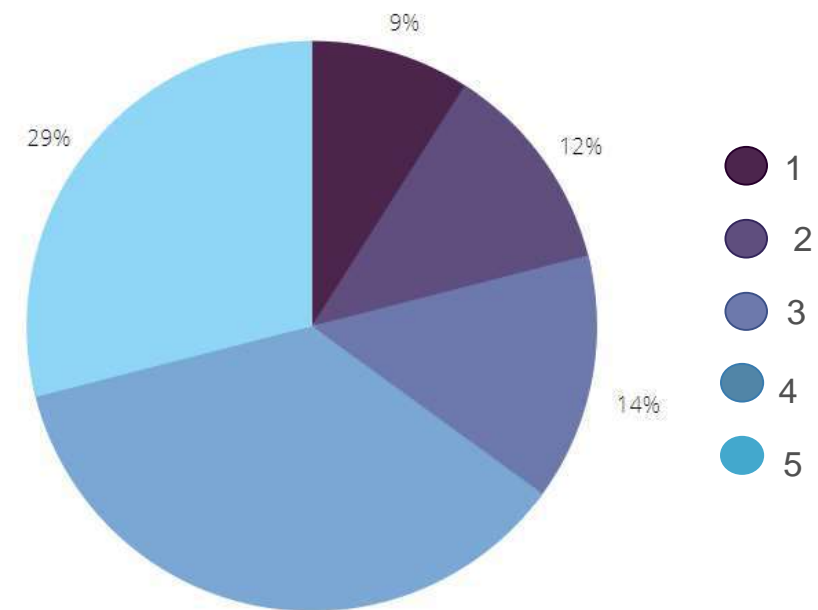



Os preços dos serviços de hospedagem em Niterói são acessíveis

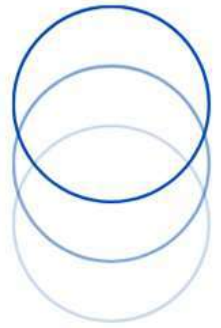


		Frequência	Porcentagem	Porcentagem válida	Porcentagem acumulativa
Válido	1	2	3,4	3,4	3,4
	2	6	10,3	10,3	13,8
	3	24	41,4	41,4	55,2
	4	14	24,1	24,1	79,3
	5	12	20,7	20,7	100,0
Total		58	100,0	100,0	

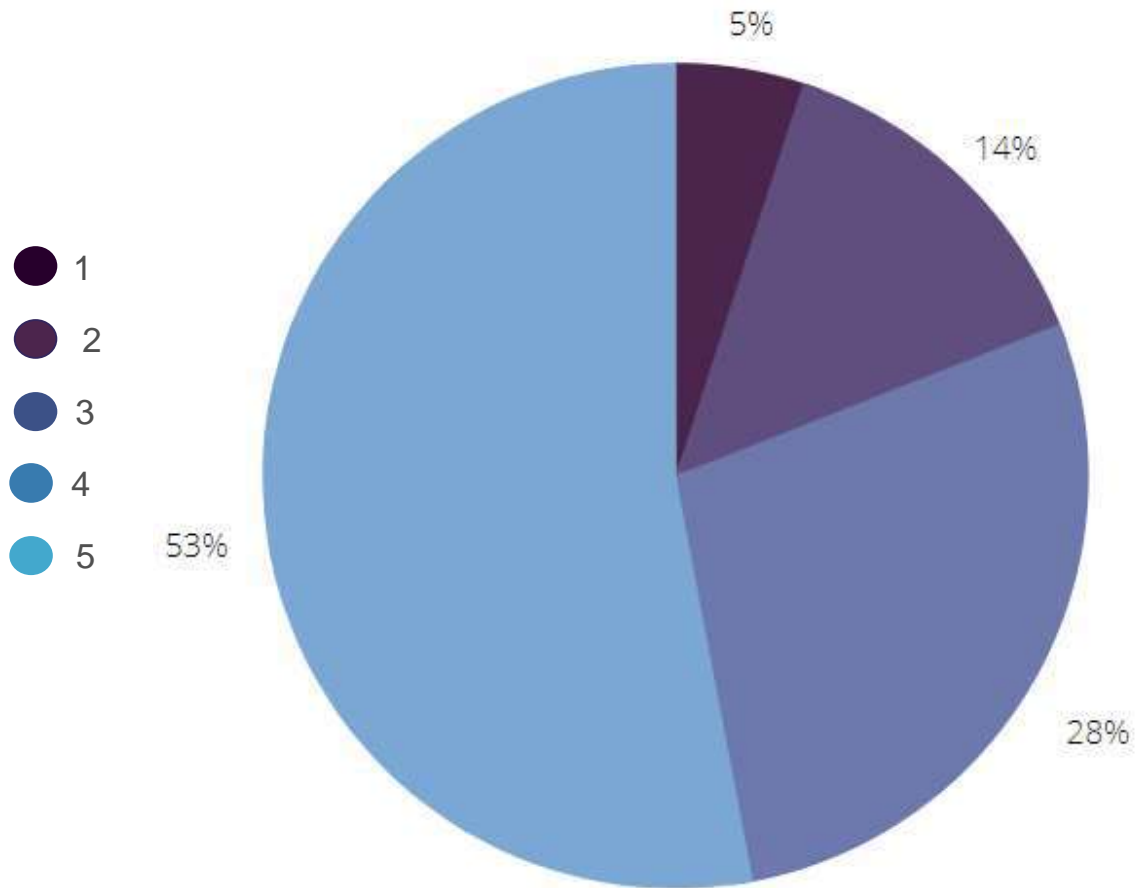
Os preços dos restaurantes em Niterói são acessíveis



		Frequência	Porcentagem	Porcentagem válida	Porcentagem acumulativa
Válido	1	5	8,6	8,6	8,6
	2	7	12,1	12,1	20,7
	3	8	13,8	13,8	34,5
	4	21	36,2	36,2	70,7
	5	17	29,3	29,3	100,0
Total		58	100,0	100,0	



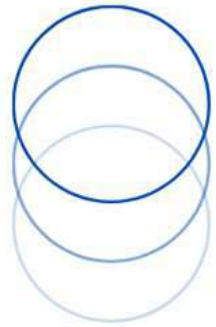
A segurança local para os visitantes é boa



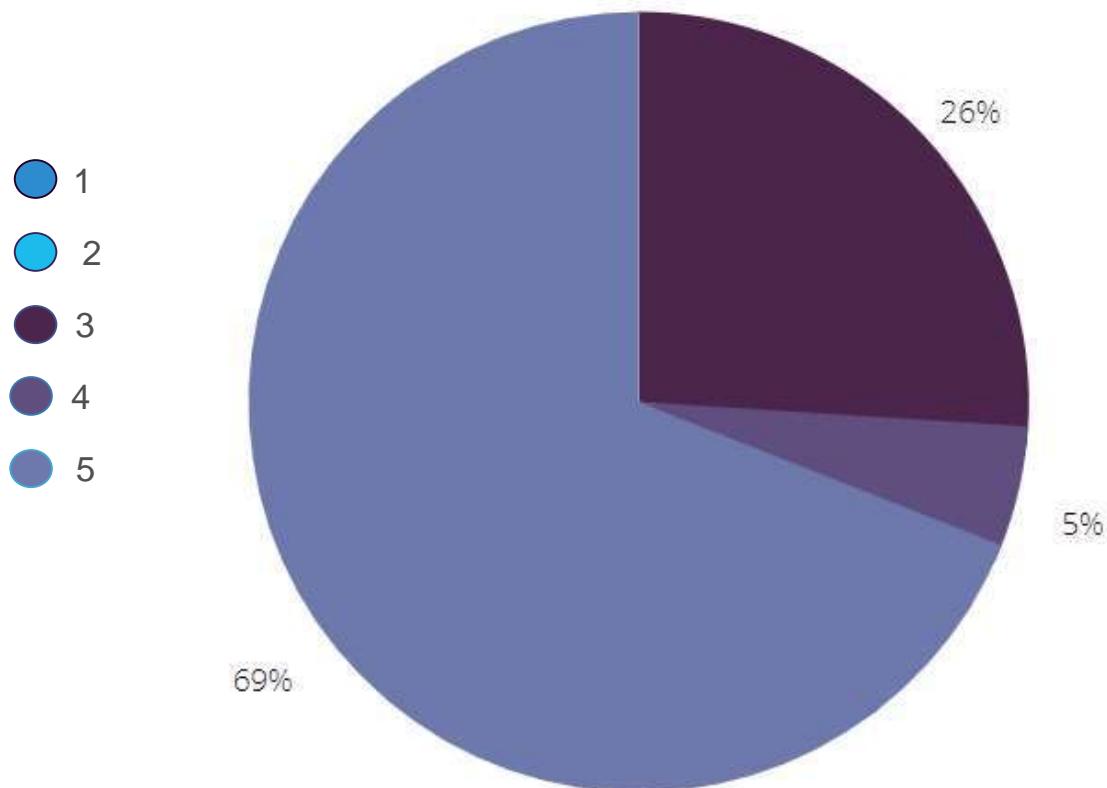
	Frequência	Porcentagem	Porcentagem válida	Porcentagem acumulativa
Válido				
1	0	0	0	0
2	3	5,2	5,2	5,2
3	8	13,8	13,8	19,0
4	16	27,6	27,6	46,6
5	31	53,4	53,4	100,0
Total	58	100,0	100,0	

FATORES E RECURSOS DE SUPORTE





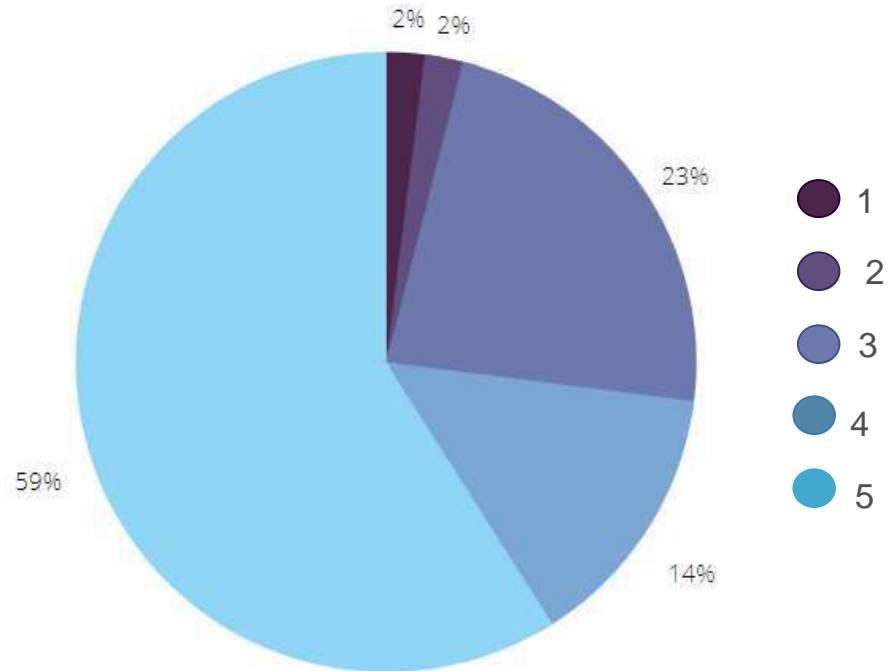
Na cidade existem bons centros de treinamento em esportes náuticos, que atendem a visitantes e atletas de outras cidades



	Frequência	Porcentagem	Porcentagem válida	Porcentagem acumulativa
Válido				
1	0	0	0	0
2	0	0	0	0
3	15	25,9	25,9	25,9
4	3	5,2	5,2	31,0
5	40	69,0	69,0	100,0
Total	58	100,0	100,0	

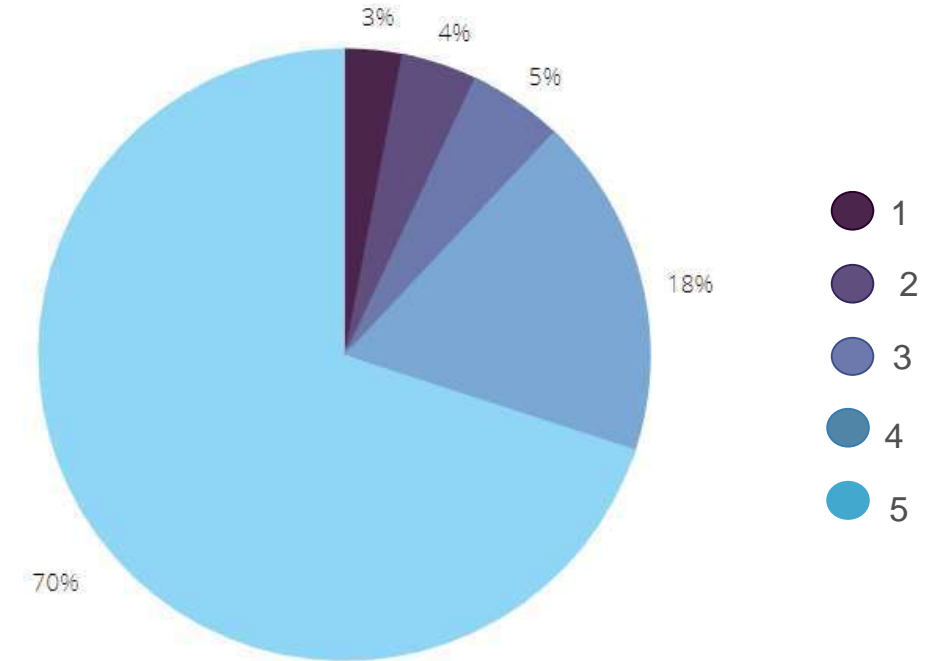


Os atletas que vem de fora recebem um bom apoio dos clubes de Niterói



		Frequência	Porcentagem	Porcentagem válida	Porcentagem acumulativa
Válido	1	1	1,7	1,8	1,8
	2	1	1,7	1,8	3,5
	3	13	22,4	22,8	26,3
	4	8	13,8	14,0	40,4
	5	34	58,6	59,6	100,0
	Total	57	98,3	100,0	
Omisso	Sistema	1	1,7		
Total		58	100,0		

A população local é hospitaleira

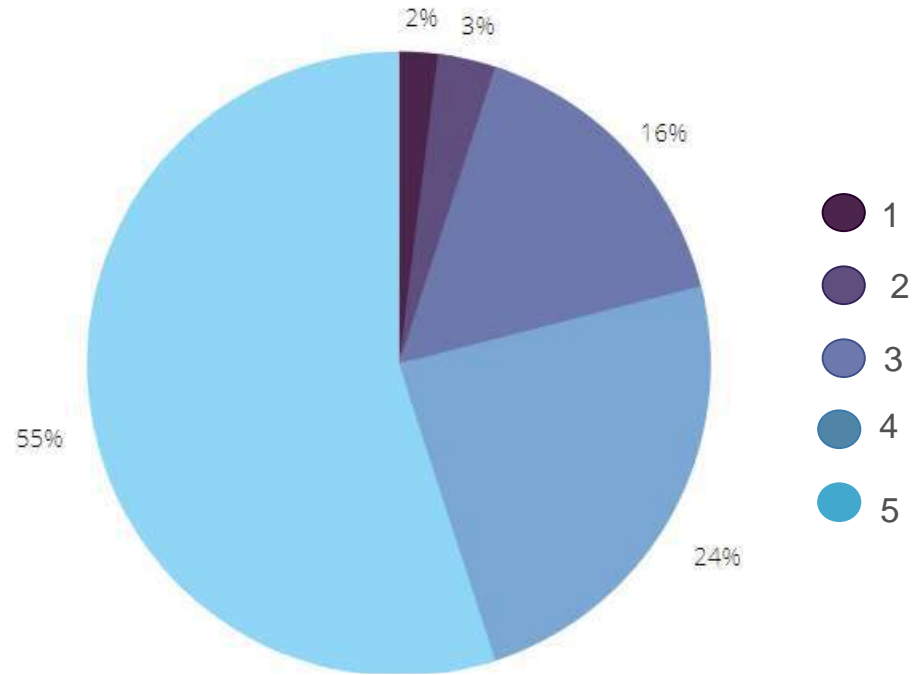


		Frequência	Porcentagem	Porcentagem válida	Porcentagem acumulativa
Válido	1	2	3,4	3,5	3,5
	2	2	3,4	3,5	7,0
	3	3	5,2	5,3	12,3
	4	10	17,2	17,5	29,8
	5	40	69,0	70,2	100,0
	Total	57	98,3	100,0	
Omisso	Sistema	1	1,7		
Total		58	100,0		



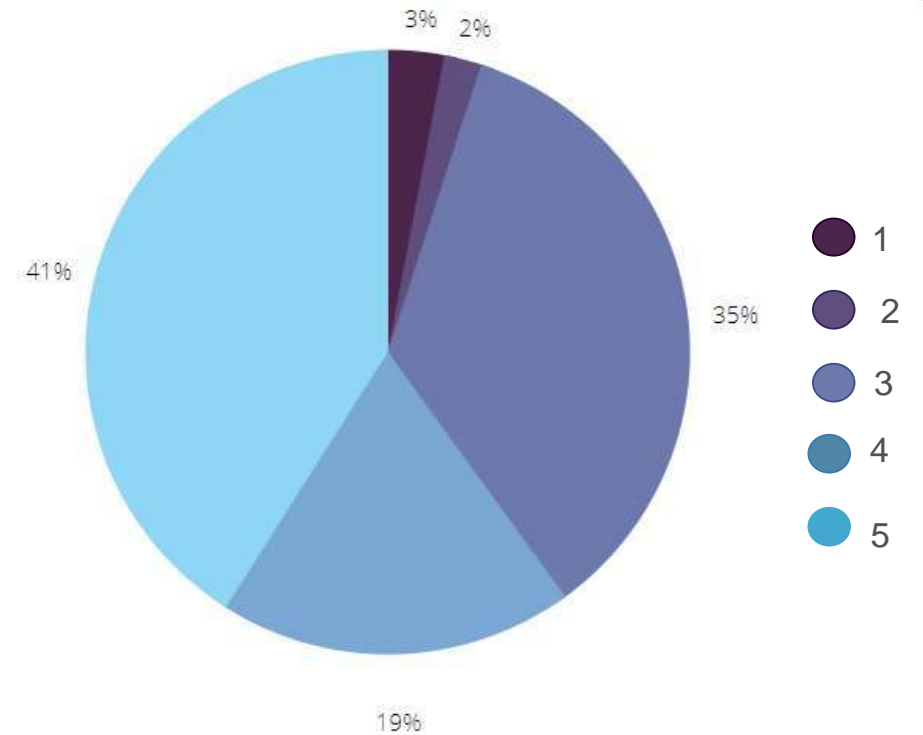


Em Niterói existem bons serviços de restaurantes



		Frequência	Porcentagem	Porcentagem válida	Porcentagem acumulativa
Válido	1	1	1,7	1,7	1,7
	2	2	3,4	3,4	5,2
	3	9	15,5	15,5	20,7
	4	14	24,1	24,1	44,8
	5	32	55,2	55,2	100,0
	Total	58	100,0	100,0	

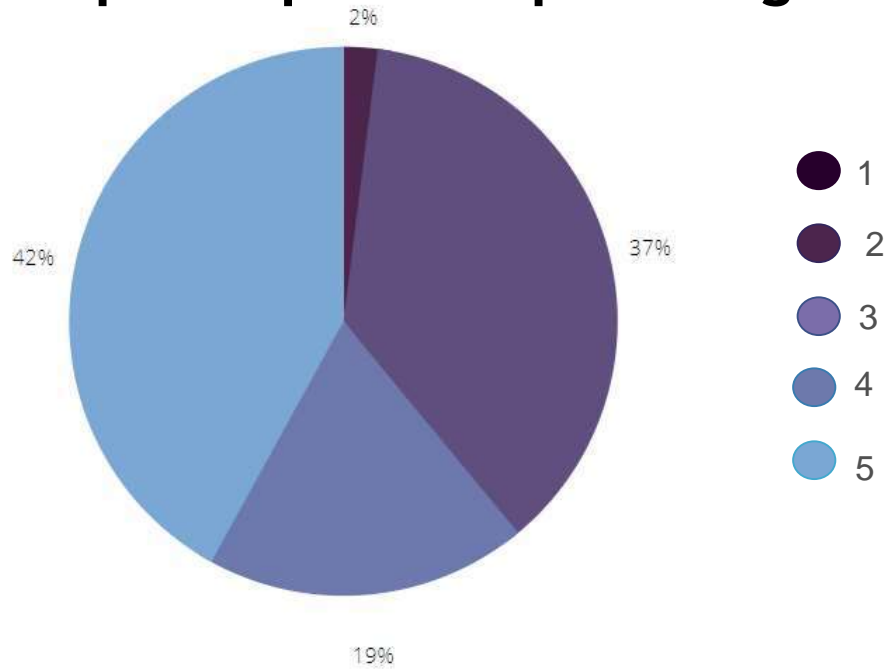
Em Niterói existem bons serviços de hospedagem



		Frequência	Porcentagem	Porcentagem válida	Porcentagem acumulativa
Válido	1	2	3,4	3,4	3,4
	2	1	1,7	1,7	5,2
	3	20	34,5	34,5	39,7
	4	11	19,0	19,0	58,6
	5	24	41,4	41,4	100,0
	Total	58	100,0	100,0	

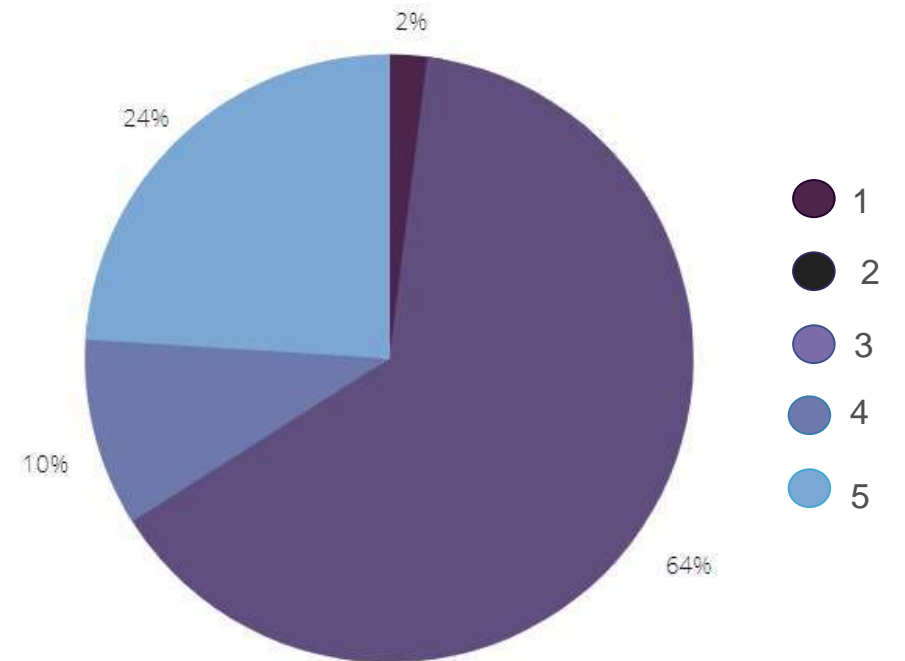


Em Niterói existe um comércio local de qualidade, tanto para compra de equipamentos náuticos, quanto para compras em geral

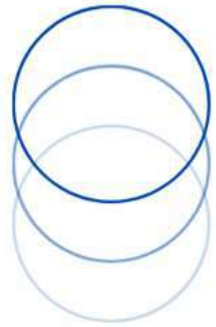


		Frequência	Porcentagem	Porcentagem válida	Porcentagem acumulativa
Válido	1	1	1,7	1,8	1,8
	2	0	0,0	0,0	0,0
	3	21	36,2	36,8	38,6
	4	11	19,0	19,3	57,9
	5	24	41,4	42,1	100,0
	Total	57	98,3	100,0	
Omisso	Sistema	1	1,7		
Total		58	100,0		

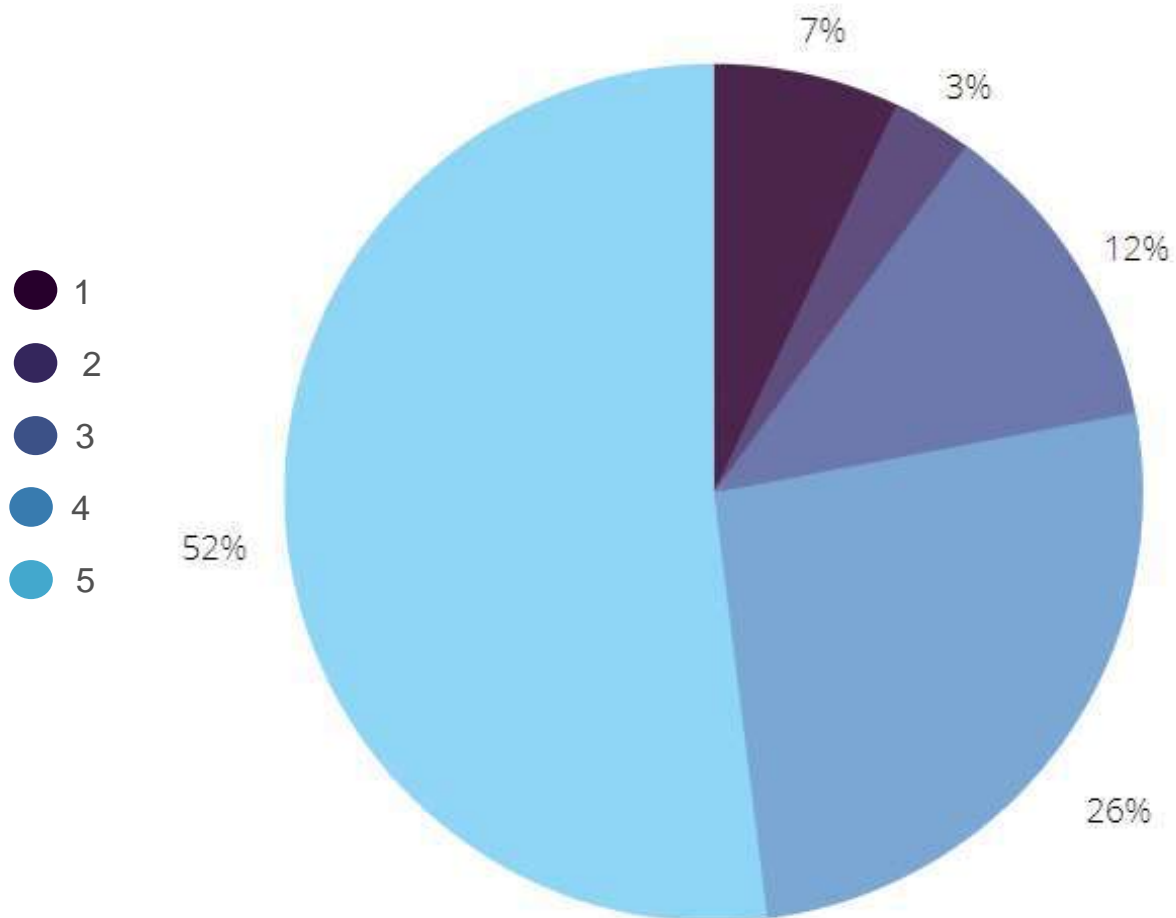
O transporte local tem boa qualidade



		Frequência	Porcentagem	Porcentagem válida	Porcentagem acumulativa
Válido	1	1	1,7	1,7	1,7
	2	0	0,0	0,0	0,0
	3	37	63,8	63,8	65,5
	4	6	10,3	10,3	75,9
	5	14	24,1	24,1	100,0
	Total	58	100,0	100,0	



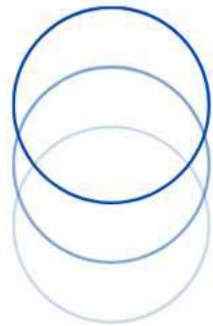
A cidade apresenta boas condições de higiene, limpeza e saneamento



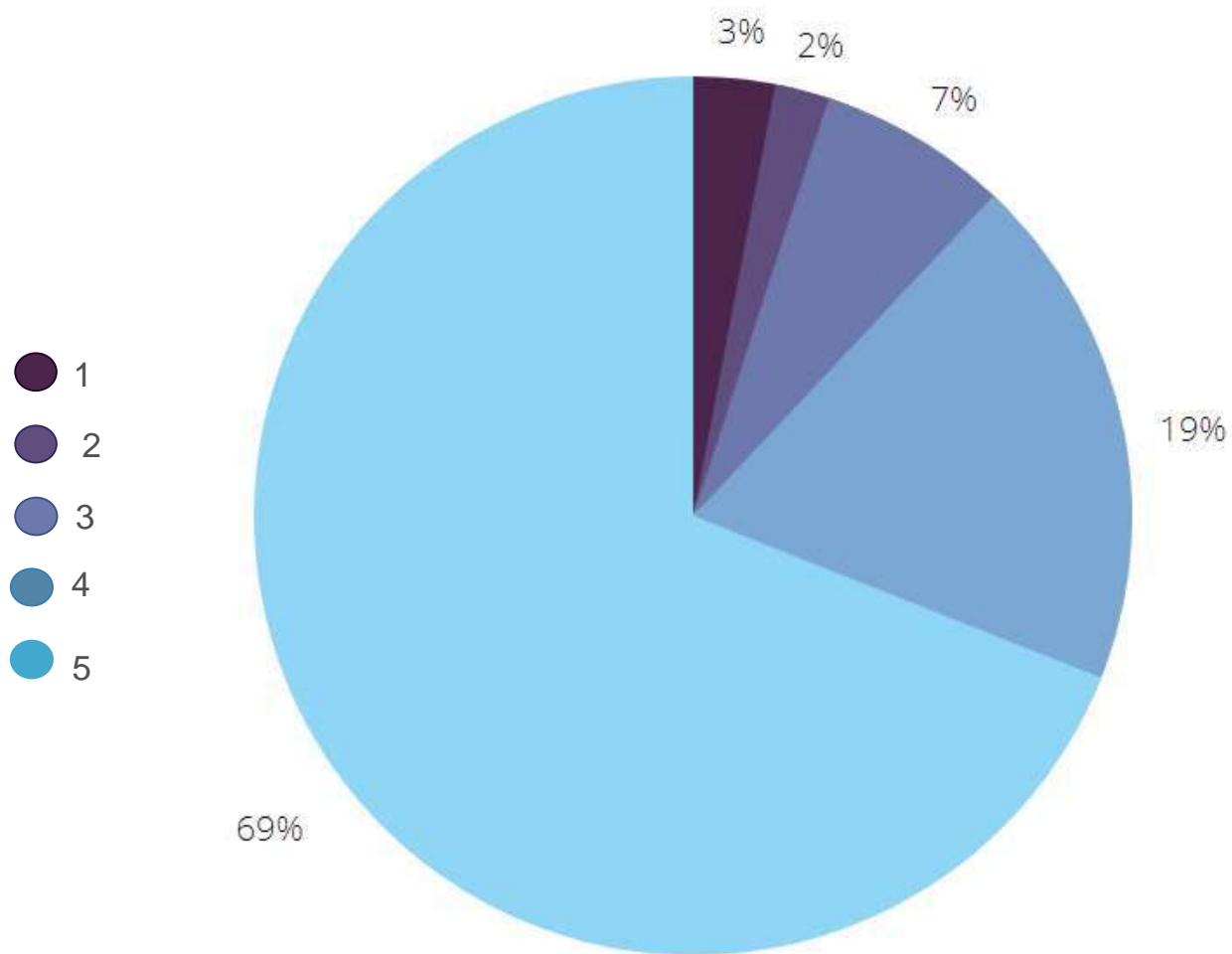
		Frequência	Porcentagem	Porcentagem válida	Porcentagem acumulativa
Válido	1	4	6,9	6,9	6,9
	2	2	3,4	3,4	10,3
	3	7	12,1	12,1	22,4
	4	15	25,9	25,9	48,3
	5	30	51,7	51,7	100,0
	Total	58	100,0	100,0	

GESTÃO DO DESTINO E GESTÃO DO MARKETING DO DESTINO





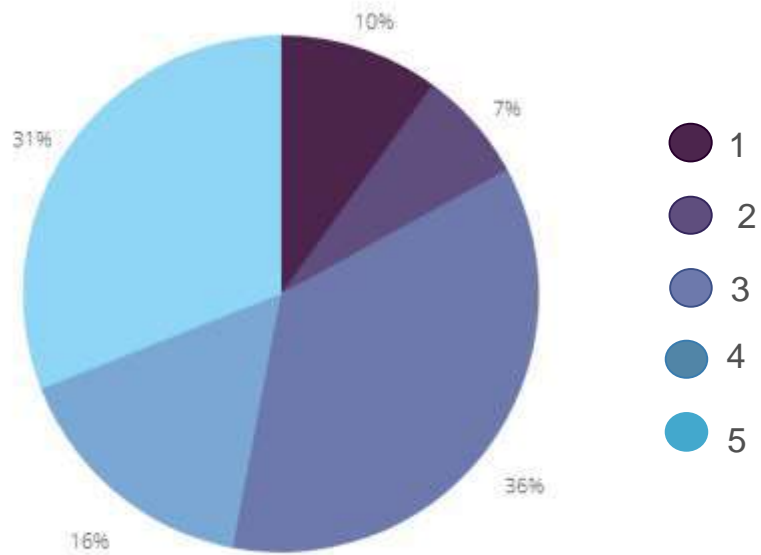
Há paz e tranquilidade em Niterói



		Frequência	Porcentagem	Porcentagem válida	Porcentagem acumulativa
Válido	1	2	3,4	3,4	3,4
	2	1	1,7	1,7	5,2
	3	4	6,9	6,9	12,1
	4	11	19,0	19,0	31,0
	5	40	69,0	69,0	100,0
	Total	58	100,0	100,0	

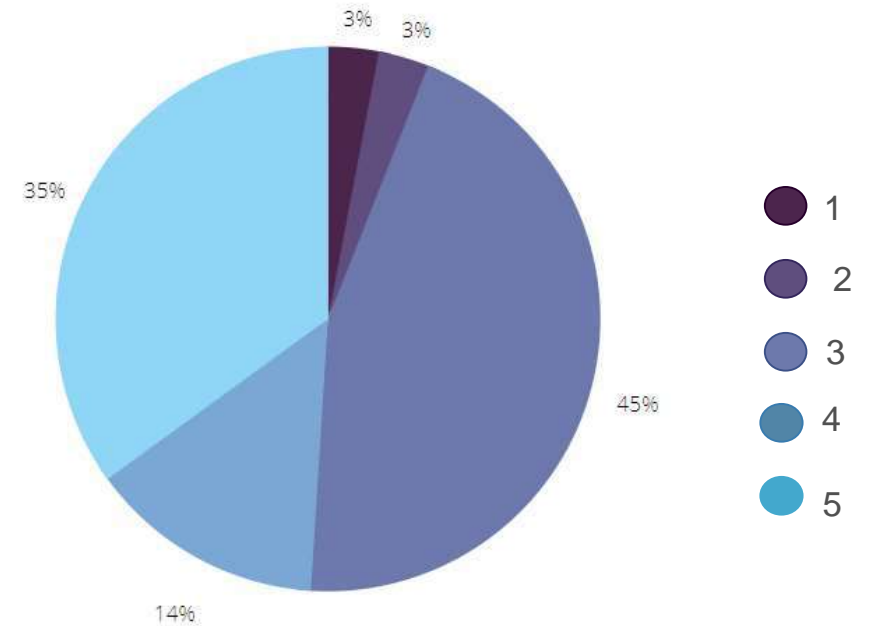


O acesso à informações turísticas em Niterói é fácil



		Frequência	Porcentagem	Porcentagem válida	Porcentagem acumulativa
Válido	1	6	10,3	10,3	10,3
	2	4	6,9	6,9	17,2
	3	21	36,2	36,2	53,4
	4	9	15,5	15,5	69,0
	5	18	31,0	31,0	100,0
	Total	58	100,0	100,0	

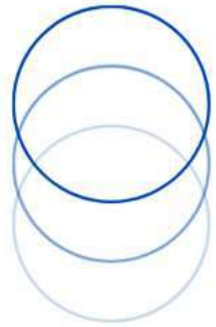
O acesso à informações turísticas online sobre Niterói é fácil



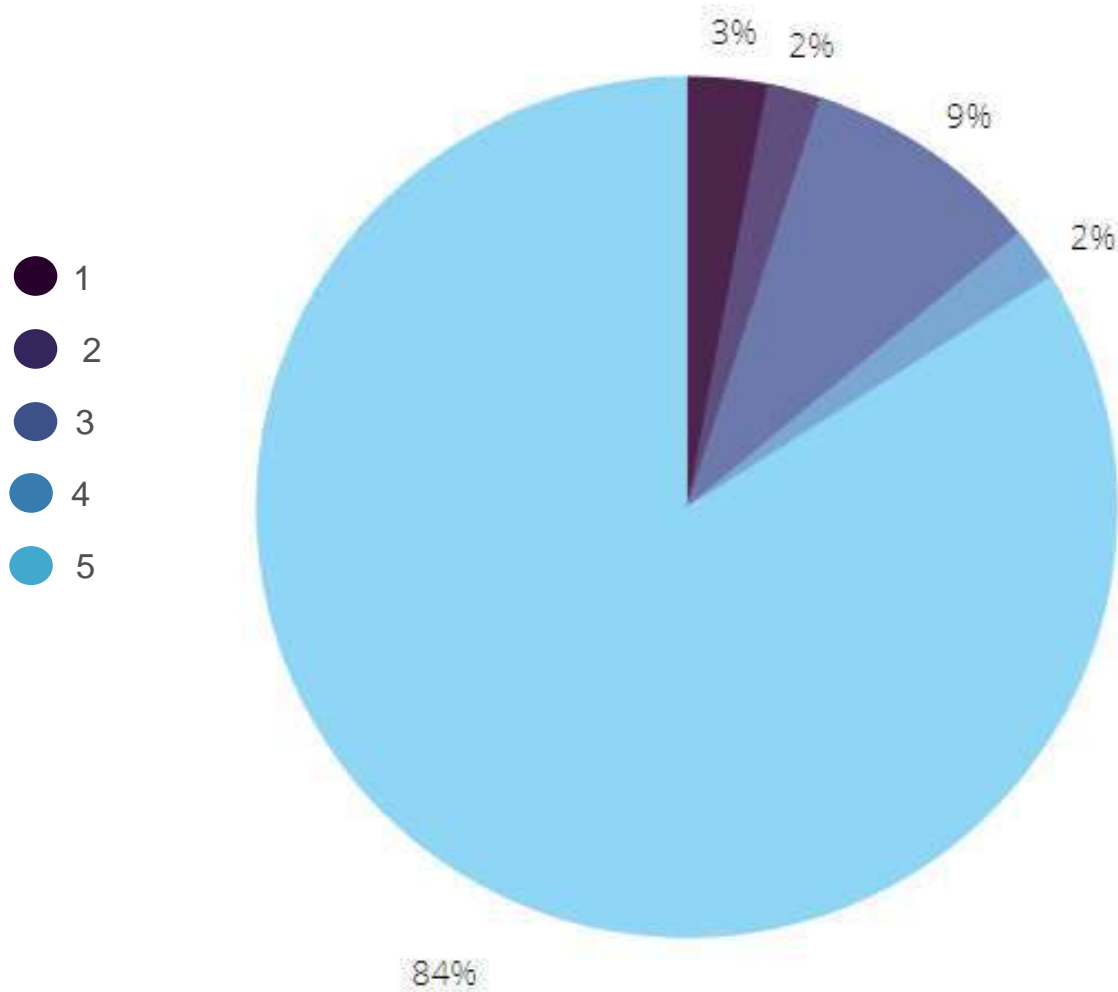
		Frequência	Porcentagem	Porcentagem válida	Porcentagem acumulativa
Válido	1	2	3,4	3,4	3,4
	2	2	3,4	3,4	6,9
	3	26	44,8	44,8	51,7
	4	8	13,8	13,8	65,5
	5	20	34,5	34,5	100,0
	Total	58	100,0	100,0	

POLÍTICA DO DESTINO, PLANEJAMENTO E DESENVOLVIMENTO





Niterói é uma cidade famosa e popular para prática de esportes náuticos



		Frequência	Porcentagem	Porcentagem válida	Porcentagem acumulativa
Válido	1	2	3,4	3,5	3,5
	2	1	1,7	1,8	5,3
	3	5	8,6	8,8	14,0
	4	1	1,7	1,8	15,8
	5	48	82,8	84,2	100,0
	Total	57	98,3	100,0	
Omisso	Sistema	1	1,7		
Total		58	100,0		

REFERÊNCIAS

CAMPEÕES Brasileiros de Canoa Havaiana são definidos em Niterói (RJ) e chegam entusiasmados para o Mundial em Londres. **Lance!**, Niterói, 4 abr. 2022. Disponível em: <https://www.lance.com.br/mais-esportes/campeoes-brasileiros-de-canoa-havaiana-sao-definidos-em-niteroi-rj-e-chegam-entusiasmados-para-o-mundial-em-londres.html>. Acesso em: 5 abr. 2022.

CAMPEONATO Brasileiro de Sprint Va'a – Resultados. **Paddle News**, Niterói, 5 abr. 2022. Disponível em: <https://paddlenews.com.br/canoahavaiana/campeonato-brasileiro-de-sprint-vaa-resultados/>. Acesso em: 5 abr. 2022.

Cavalheiro, M. B., Luz, A. B. T., & Mayer, V. F. (2021). Turismo Náutico em Niterói: Levantamento Documental. <http://turismonautico.uff.br/2021/05/07/relatorio-do-levantamento-documental-sobre-esportes-nauticos-em-niteroi-e-sobre-iniciativas-de-turismo-nautico-no-brasil/>



REFERÊNCIAS

Cavalheiro, M. B., Mayer, V. F., & Luz, A. B. T. (2021). Turismo náutico em Niterói: Mapeamento da oferta. http://turismonautico.uff.br/wp-content/uploads/sites/380/2021/08/Relatorio-do-MAPEAMENTO_PDPA-4455_.pdf

Cavalheiro, M. B., Mayer, V. F., & Luz, A. B. T. (2021). Nichos Prioritários para o Turismo Náutico de Lazer e Esportes em Niterói. <https://turismonautico.uff.br/wp-content/uploads/sites/380/2021/11/Relatorio-Nichos-Prioritarios.pdf>

Crouch, Geoffrey I. **Modelling destination competitiveness** : A Survey and Analysis of the Impact of Competitiveness Attributes. Melbourne: La Trobe University, 2007. p.45. (CRC for Sustainable Tourism). internal-pdf://crouch_modeldestncomp-web-2230320291/Crouch_modelDestnComp-web.pdf LB - competitiveness destination.



REFERÊNCIAS

Crouch, G. I. Destination Competitiveness: An Analysis of Determinant Attributes. **Journal of Travel Research**, La Trobe University, Melbourne, Australia, 50, 1, p. (27–45). janeiro, 2011. Disponível em: <https://journals.sagepub.com/doi/10.1177/0047287510362776>.

Acesso em 10 de abril 2022.

NETO, A. Q. et al. Rethinking competitiveness: important attributes for a successful scuba diving destination. **Tourism Recreation Research**, v. 42, n. 3, p. 356–366, 2017. Disponível em: <https://doi.org/10.1080/02508281.2017.1308086>>. Acesso em 8 de abril 2022

POPULARIZAÇÃO de canoas havaianas imprime nova vocação à Praia de Charitas. **O Globo**, [S. l.], 20 nov. 2021. Disponível em: <https://oglobo.globo.com/rio/bairros/popularizacao-de-canoas-havaianas-imprime-nova-vocacao-praia-de-charitas-1-25284442>. Acesso em: 15 abr. 2022.



ORGANIZAÇÃO

Coordenação do Projeto

Verônica Feder Mayer
Coordenadora
Marcello de Barros Tomé Machado
Vice-coordenador

Autoras do relatório


Aline Barbosa Tinoco Luz
Verônica Feder Mayer
Mariana Brandão Cavalheiro

Edição e Layout

Éricka Cristina Vaz Silva de Abreu
Helena de Sant Anna Barra
Lucas de Melo Freitas

Tabulação e análise dos dados


Tércio Pereira



ORGANIZAÇÃO

Pesquisadores de Campo

Aline Barbosa Tinoco Luz
Bruna Figueiredo de Jesus
Bruna Teixeira Borges de Oliveira
Carolina Farias Soares
Carollyna Oliveira Terra Pinto
Éricka Cristina Vaz Silva de Abreu
Helena de Sant Anna Barra
Karoline Cordeiro e Silva
Lívia Einstoss Barbosa Siqueira
Lucas de Melo Freitas
Luiza Fernandes de Carvalho
Mariana Brandão Cavalheiro
Rhaíssa Silva Oliveira Vaz
Thiago de Carvalho Souza





Acervo Canva



**TURISMO NÁUTICO
NITERÓI**



turismonautico.uff.br



[@turismonautico_niteroi](https://www.instagram.com/turismonautico_niteroi)



turismonautico.fth@id.uff.br